

# NU SKINs APPARATER

***FLOTT HUD GIR EN USTOPPELIG FØLELSE.***

*MED NU SKINs HUDPLEIEAPPARATER FOR HJEMMEBRUK HAR DU FRIHETEN  
TIL Å SETTE SAMMEN EN RUTINE SOM HJELPER DEG DIT.*



## ageLOC LumiSpa iO & Activating Cleanser

Renser dypt, eksfolierer  
og fornyer huden

Som første trinn i den daglige rutinen,  
morgen og kveld i to minutter hver gang.

Ultimat hudpleie for optimalt resultat. Synlig  
renere, mykere og glattere hud som gløder og  
ser sunn ut, nå enda bedre med smart personlig  
tilpasning, intelligent veiledning og IoT-tilkobling  
for supergode resultater.

Dual-motion-teknologien,  
smart IoT-teknologi



## ageLOC Boost & Activating Serum

Gir klarere hud og mer glød

Etter rens og toner,  
én gang daglig i to minutter

Styrker hudens naturlige skjønnhet for klarere,  
fyldigere hud med mer spenst. Activating  
Serum gjør mørke flekker mindre synlige.

Mikrostrømsteknologi med variabel puls



## ageLOC Galvanic Spa & Facial Gels

Hudpleie for anti-aldring

Etter rens,  
2-3 ganger i uken.

Strammer og løfter huden samtidig  
som den fjerner urenheter og gir mindre  
synlige linjer og rynker.

Direkte/galvanisk mikrostrøm



## ageLOC WellSpa iO System

For å revitalisere, gjenopprette  
og avslappe, for å bidra til at du ser  
ut og føler deg på ditt beste.

Bruk tre ganger i uken til daglig

Støtter synlig fastere og strammere hud for  
et mer ungdommelig utseende, en generell  
følelse av velvære for bedre helhetlig  
velvære, og bedre følelse før og etter trening.

Personlig tilpasset adaptiv mikrostrøm,  
smart IoT-teknologi

**HVA ER  
DEN TIL?**

**BRUK**

**GEVINSTER**

**TEKNOLOGIEN  
BAK**



ageLOC LumiSpa iO  
ACTIVATING CLEANSER

*JA TIL SMART HUDPLEIE,  
JA TIL HUD SOM GLØDER OG SER SUNN UT*



## HVA GJØR AGELOC LUMISPA iO TIL EN SUPERKRAFT INNEN HUDPLEIE?

ageLOC LumiSpa iO gjør flere ting på en gang.

Løsningen fungerer med proprietær

Two-Sense Motion-teknologi som renser grundig, eksfolierer varsomt og gir huden syv fantastiske gevinster i bruk med ageLOC

LumiSpa Activating Cleansers. Det er ikke alt: ageLOC LumiSpa iO kobles til Nu Skins Vera-app for å optimalisere hudens videre pleie med personlig tilpasset rutiner, smart veiledning, priser ved premieutdelinger, selfie-tidslinje og mer!

### GEVINSTER

100 % AV BRUKERNE FIKK GLATTERE, MYKERE OG SYNLIK RENERE HUD\*<sup>1</sup>

53-62 % AV BRUKERNE FIKK MINDRE SYNLIKE PØRER\*\*\*<sup>1</sup>

62 % FIKK MER GLØD I HUDEN\*\*<sup>1</sup>


71 % FIKK MINDRE SYNLIKE URENHETER<sup>2</sup>

KLAR HUD

FRISK FØLELSE

### ACTIVATING CLEANSERS

Nu Skins fem ageLOC LumiSpa Activating Cleansers er utviklet (og testet) spesielt for bruk med LumiSpa iO, og de er laget med tanke på ulike hudtyper: Tørr hud, normal- til kombinasjonshud, fet hud, sensitiv hud og hud som er utsatt for urenheter. De aktiverer presis demping og renser i gjensidig påvirkning med huden for optimalisert virkning av LumiSpa iOs proprietære Two-Sense-Motion.



## SLIK GJØR DU

For å komme i gang kobler du LumiSpa iO-apparatet sammen med telefonens Nu Skins Vera-app. Når det er gjort, velger du en rutine som allerede er lastet ned, eller du lager en selv på appen!

TRINN 1

Fukt ansiktet med lunket vann. Klem ut en passende mengde av LumiSpa Activating Cleanser i hånden (større enn en mandel). Velg en som passer best til hudtypen. Påfør jevnt på ansiktet. Fukt silikonhodet og skru på apparatet.

TRINN 2

Rens med LumiSpa iO-apparatet i to minutter. Før apparatet langsomt frem og tilbake med brede strøk på huden. Ikke skrubbe eller trykk for hardt. Apparatet vibrerer hvis du bruker det feil. Det blir et kort intervall hvert 30. sekund. Dette er et tegn til deg på at apparatet skal flyttes til et annet område i ansiktet.

TRINN 3

Skyll ansiktet med vann og klapp huden tørt på varsomt vis. Gå videre med rutinen. For optimalt resultat brukes ageLOC LumiSpa iO System to ganger daglig i to minutter.

TRINN 4

Fjern silikonhodet fra apparatet. Skyll av med vann samtidig som du gnir bort resten av renseproduktet. Tørk godt. Skyll apparatet under rennende vann. Tørk av apparatet.

TRINN 5



## SMARTE IoT-FUNKSJONER OG ØYEPLEIE

Apparatet kobles nå til Nu Skins Vera-app på telefonen, takket være Bluetooth.

Nå får du tilgang til funksjoner som smart veiledning, personlig tilpasset hudpleierutiner, selfie-tidslinje, enkel gjenbestilling, brukerinnsett, personlige anbefalinger om produkter, priser ved prisutdelinger og mer!

Rund av rutinen mens du pleier den sarte huden under og rundt øynene.

Bruk ageLOC LumiSpa iO Accent & IdealEyes med apparatet for å eksfoliere og fornye huden rundt øynene.

<sup>1</sup>Kliniske studier med ageLOC LumiSpa System. Resultatene og effekten kan videreføres til ageLOC LumiSpa iO System.

\*<sup>1</sup>/<sup>2</sup>/<sup>3</sup>Resultatene er hentet fra en tredjeparts faglig vurdering av på en 12 ukers in vivo-studie av 150 kvinnelige deltakere fra 35 til 65 år med ulike hudtyper. Alle fikk høre at de skulle anvende LumiSpa System hver morgen og kveld i 12 uker og tilpasse bruken etter egen hudtype, mens de også tok en pause på renseproduktet de vanligvis bruker i ansiktet. Resultatene over gjelder:

\*Andelen av deltakere med synlige forbedringer i huden, som observert av den kliniske ekspertene ved undersøkelsens slutt (alle slags hudtyper / LumiSpaS renseprodukter / silikonhoder).

\*\*Observasjonene fra den kliniske ekspertene etter 12 uker. Deltakerne ble bedt om å bruke ageLOC LumiSpa med Gentle Head and Sensitive Cleanser, Normal Head med Normal to Combo Cleanser og Firm Head med Oily Cleanser.

\*\*\*Observasjonene fra den kliniske ekspertene etter 12 ukers bruk i ansiktet etter anvendelse to ganger per dag i 12 uker av ett av de tre følgende systemene: normal til kombinert hud / normalt hode (forbedring på 53,6 %), tørr hud / normalt hode (forbedring på 62,1 %), fet hud / fast hode (forbedring på 56,5 %).

<sup>2</sup>Studie av 30 deltakere, menn og kvinner i alderen 18-45 år med hud utsatt for urenheter etter 12 ukers bruk av Gentle Silicone Head og ageLOC LumiSpa Activating Cleanser - Blemish Prone.



# ageLOC Boost ACTIVATING SERUM

*KLARERE HUD OG MER FYLDE MED BARE 2 MINUTTERS DAGLIG BRUK.*



## MIKROSTRØMSTEKNOLOGI MED VARIABEL PULS

Vekslende og variabel puls til huden.  
I samhandling med Activating Serum pleies  
huden optimalt for en nyanse som ser ung ut.



## GEVINSTER

DEMPER SYNLIGE TEGN TIL TIDLIG ALDRING AV HUDEN.  
STYRKER HUDENS NATURLIGE SKJØNNHET FOR KLARERE  
OG FYLDIGERE HUD MED MER SPENST.

FREMMER HUDENS CELLEFORNYELSE.  
GIR SKÅNSOM EKSFOLIERING.

UTSTYRT MED PATENTSØKT MIKROSTRØMSTEKNOLOGI  
MED VARIABEL PULS SOM AKTIVERER HUDEN FOR EN  
NYANSE SOM SER YNGRE UT.

ACTIVATING SERUM GJØR MØRKE FLEKKER  
MINDRE SYNLIGE.

## ACTIVATING SERUM

Gir optimal ledende overflate for  
mikrostrøm med variabel puls og god  
gevinst av viktige ingredienser for huden:

- ageLOC BLANDING
- BLANDING FOR KLARERE HUD: EKSTRAKT  
FRA SJØLILJE, DERIVAT AV VITAMIN C  
OG NIACINAMID
- FRUKTEKSTRAKT FRA FINGERKALK
- BLANDING FOR FYLDE TIL HUDEN: ULIKE  
FRUKTEKSTRAKTER, HYALURONSYRE



## SLIK GJØR DU

Slå på apparatet etter rens og toner  
ved å sveipe fingeren opp langs hele  
berøringsoverflaten lengde. **TRINN 1**

Pump ut tre omganger med ageLOC Boost  
Activating Serum på apparatets ledende  
overflate. Spre utover halve ansiktet. **TRINN 2**

Start påføringen ved å sveipe fingeren opp  
langs hele lengden av berøringsoverflaten.  
La den ledende overflaten gli over ansiktet  
med en bevegelse oppover/utover. **TRINN 3**

Gjenta trinn 2 og trinn 3 på ansiktets  
andre halvdel. **TRINN 4**

Masser overflødig Activating Serum  
inn i huden før du følger opp med  
daglige hudpleie. **TRINN 5**

## FØR-/ETTER BILDER<sup>1</sup>



Før påføring

Etter 12 uker



Før påføring

Etter 12 dager

Første synlige resultater etter bare syv  
dager<sup>1</sup> og gevinster for hele dagen<sup>5</sup>.

<sup>1</sup> Resultatene er hentet ut fra en tredjeparts faglig vurdering av en 12 ukers enkeltblind in vivo-forbrukerundersøkelse med 32 kvinnelige deltakere fra 25 til 40 år som brukte ageLOC Boost System én gang daglig i 12 uker.

<sup>5</sup> Resultater er hentet ut fra en tredjeparts faglig vurdering av en 6 ukers in vivo-forbrukerundersøkelse med 20 kvinnelige deltakere fra 25 til 40 år som brukte ageLOC Boost Activating Serum med ageLOC Boost-apparatet én gang daglig i 6 uker.



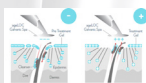
# ageLOC Galvanic Spa FACIAL GELS

*VIL DU VITE HEMMELIGHETEN TIL HUD SOM SER UNG UT? HER ER SVARET.*



## DIREKTE/GALVANISK MIKROSTRØMSTEKNOLOGI

Apparatet bruker likestrøm (fungerer som magneter) for å øke tilførselen av viktige ingredienser til huden. Ved bruk av ulike innstillinger flyttes Pre-Treat Gel (negativt ladet) til huden av negativ spenning og binder seg til urenheter. Så trekkes disse urenheterne mot positiv spenning, mens positivt ladet ageLOC-ingrediensene i Treatment Gel tilføres i overhuden.



### GEVINSTER

REDUSERER SYNLIGE LINJER OG RYNKER FOR ET STRAMMERE, LØFTET OG MYKERE YTRE SOM GLØDER.

RETTER SEG MOT DE VIKTIGSTE KILDENE TIL ALDRING FOR Å BEVARE ET YNGRE YTRE OG REDUSERE SYNLIGE ALDRINGSTEGN.

STYRKER OG FORNYER SLITEN OG STRESSET HUD.

MOTVIRKER DE NEGATIVE EFFEKTENE AV OKSIDATIVT STRESS, FORÅRSAKET AV MILJØMESSIGE STRESSFAKTORER.

GALVANISK STRØM STYRKER TILFØRINGEN AV FORDELAKTIGE INGREDIENSER PÅ OVERHUDEN.

### AGELOC GALVANIC SPA FACIAL GELS

Hemmeligheten bak disse utrolige gevinstene?

En kombinasjon av apparatet og disse viktige ingrediensene:

- EKSTRAKTER FRA RINGBLOMST OG TARE (I PRE-TREAT GEL).

- ageLOC INGREDIENSER, ARGININ OG STOFFER SOM PLEIER HUDEN. EKSTRAKTER FRA GRØNN TE OG EKSTRAKT FRA JANIA RUBENS (CEA) (I TREATMENT GEL).



## SLIK GJØR DU

Etter rens påfører du innholdet i én ampulle med ageLOC Pre-Treat Gel jevnt over hele ansiktet og halsen; unngå øyne, øyelokk og lepper.

TRINN 1

Trykk på knappen for utvalg til tallet 1 lyser på skjermen. Programmet tar to minutter.

TRINN 2

Fukt hendene godt med NaPCA Moisture Mist eller vann. Hold apparatet med en fuktig hånd, samtidig som du berører krompanelet på baksiden, og før elektrodehodet langsomt over over huden. Pass på at du unngår følsomme områder som øyne, øyelokk og lepper.

TRINN 3

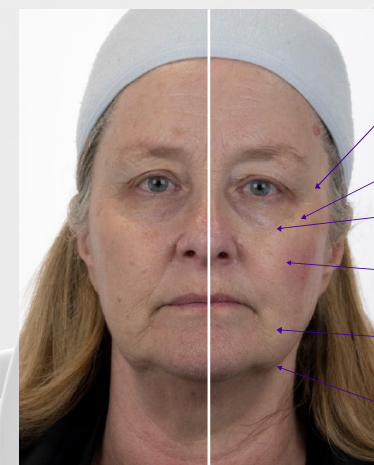
Når programmet er ferdig, vil apparatet avgi en lang pipelyd etterfulgt av to korte pipelyder, og deretter automatisk slås av. Fjern eventuelle rester av gel fra huden og apparatet med et fuktig håndkle.

TRINN 4

Gjenta hele prosessen mens du bruker en hel ampulle av ageLOC Treatment Gel og velger program 2. på apparatet. Programmet tar tre minutter.

TRINN 5

## FØR-/ETTER BILDE<sup>6</sup>



Før påføring

Etter én påføring

- 1 MINDRE SYNLIGE LINJER.
- 2 MINDRE SYNLIGE LINJER OG RYNKER RUNDT ØYNENE.
- 3 POSER UNDER ØYNENE / FASTERE HUD RUNDT ØYNENE.
- 4 MINDRE SYNLIGE LINJER PÅ KINNENE.
- 5 MINDRE NASOLABIALE RYNKER («SYNLIGE SMILERYNKER»).
- 6 SYNLIG LØFTET KJEVEPARTI / FASTERE HUD.

Etter 4 uker følte studiens deltakere at hudens elastisitet økte med 48 %.<sup>6</sup>

<sup>6</sup> Resultater er fra en tredjeparts faglig vurdering i 2020 av en 4 ukers enkeltblind, randomisert in vivo-forbrukerundersøkelse med 30 kvinnelige deltakere som brukte systemet tre ganger i uken.





# ageLOC WellSpa iO SYSTEMETS

*FOR Å REVITALISERE, GJENOPPRETTE OG AVSLAPPE,  
FOR Å BIDRA TIL AT DU SER UT OG FØLER DEG PÅ DITT BESTE.*



### **HVORDAN VIRKER AGELOC WELLSPA iO SYSTEM?**

ageLOC WellSpa iO er et eksklusivt apparat-system for skjønnhet, velvære og selvpleie, utformet for å bidra til at du ser ut og føler deg på ditt beste. Fra de fantastiske ageLOC-formlene til apparatets unike design, adaptiv mikrostrøm og tilkoblet iO-opplevelse, gir ageLOC WellSpa iO-systemet revitaliserende, gjenopprettede og avslappende skjønnhets- og velværefordeler.



### **SLIK GJØR DU**

#### **Revitalise-rutine**

Påfør en tilstrekkelig mengde ageLOC Body Serum på målområdene, tørre, rene.

La ageLOC WellSpa iO-apparatet gli lett over huden oppover mot midten av kroppen og tilbake i sakte, sirkelbevegelser.

Påfør på nytt ved behov i løpet av økten og masser eventuelt gjenværende serum inn i huden.

#### **Restore-rutine**

Påfør en tilstrekkelig mengde ageLOC Body Activating Gel på de ønskede målområdene på ren hud, og la det gli over kroppsområdet i lange strøk oppover.

Roter deretter ageLOC WellSpa iO-apparatet for å gå over til neste område helt til du har dekket hele kroppsområdet.

Masser det som gjenstår av gel inn i huden.

#### **Relax-rutine**

Påfør en tilstrekkelig mengde ageLOC Body Activating Gel på den ønskede målområdene på ren hud, og la ageLOC WellSpa iO-apparatet gli lett over målområdene i sakte, sirkelbevegelser oppover.

Roter ageLOC WellSpa iO-apparatet for å gå over til neste område helt til du har dekket hele kroppsområdet.

Masser det som gjenstår av gel inn i huden.

### **GEVINSTER**

#### **REVITALISE-RUTINE**

Utviklet for hud med synlige cellulitter kan det bidra til en hud som er synlig fastere og konturert for å gi huden et glødende, jevnere utseende.

Bidrar til å gjøre huden synlig fastere og konturert slik at du får strålende, glattere utseende hud.

#### **RESTORE-RUTINE**

Bidrar til å redusere synlig hoven hud for et glattere utseende gjennom sine manuelle massasjebevegelser.

Styrker generelt følelser av velvære som gjør at du ser bedre ut og føler deg mer sentrert og balansert.

#### **RELAX-RUTINE**

Støtter kroppen gjennom en manuell massasje for å bidra til å styrke eller avslappe såre muskler før eller etter trening.

Hjelper deg med å føle deg avslappet og oppfrisket etter en lang dag.

## AGELOC BODY SERUM & AGELOC BODY ACTIVATING GEL

ageLOC Body Serum påføres under Revitalise-regimet for å bidra til at huden blir synlig fast og stram. Blandingen av hydrerende ingredienser støtter en jevnere hud og et mer ungdommelig utseende.

ageLOC Body Activating Gel etterlater en kjølede følelse under Restore og Relax ageLOC WellSpa iO-rutinene dine, og bidrar til å rette seg mot den generelle følelsen av velvære og synlige tegn på hudens aldring.



## GÅ LENGRE MED HELE REVITALISE-REGIMET

For hele Revitalise-regimet, legg til ageLOC Body Polish og ageLOC Dermatic Effects. Etter at du har renset huden med ageLOC Body Polish i dusjen og klappet huden tørr, følg de vanlige trinnene i Revitalise-rutinen din. Deretter avslutter du med ageLOC Dermatic Effects ved å bruke faste, sirkelbevegelser oppover.

## SMARTE IOT-FUNKSJONER

Leder deg hver trinn på veien med videoopplæring i sanntid.

Gir en personlig tilpasset iO-score for å hjelpe deg med å spore bruken og holde deg motivert og nå dine skjønnhets- og velværemål.

Tilbyr enkel bestilling på nytt slik at du alltid vil ha produktene for hånden.

## FØR OG ETTER BRUK



## FØR OG ETTER BRUK







# Nu Skins apparater

**TABELL FOR SAMMENLIGNING**

## HOVEDFORDELER



**AGELOC LUMISPA  
iO SYSTEM**  
(apparat med ageLOC LumiSpa  
Activating Cleansers)



**AGELOC LUMISPA  
iO ACCENT**  
(apparat med ageLOC  
LumiSpa IdealEyes)



**ageLOC BOOST SYSTEM**  
(Apparat med ageLOC  
Boost Activating Serum)



**ageLOC GALVANIC FACIAL  
SPA SYSTEM**  
(Apparat med ageLOC  
Facial Gel)

### BRUKER ADAPTIV MIKROSTRØM

NÅR BRUKT SAMMEN MED DET SPESIFIKT UTVIKLEDE TOPISKE  
PRODUKTET, GIR EN KOMFORTABEL MANUELL MASSASJE MENS  
DEN BIDRAGER TIL HUDSTIMULERING

GALVANISK STRØM STYRKER TILFØRINGEN AV  
VIKTIGE INGREDIENSER TIL OVERHUDEN

MIKROSPENNINGENE OPTIMALISERER OG AKTIVERER HUDEN NÅR  
BRUKT SAMMEN MED DEN SPESIELT UTVIKLEDE TOPISKE FORMELEN

TAR TAK I SYNLIGE TEGN TIL HUDENS ALDRING

TAR TAK I TIDLIGE TEGN PÅ HUDENS ALDRING

MINDRE SYNLIGE FINE LINJER OG RYNKER

HUD SOM SER MER KONTURERT UT

LØFTER HUDEN OVER ØYNENE

HUD SOM SER STRAMMERE UT

HUDEN BLIR MER ELASTISK

TILKOBLET APPARAT MED NU SKIN VERA-APPEN

TILPASSEDE RUTINER

VEILEDNING TIL BRUK

HUD SOM SER FYLDIGERE OG SPENSTIGERE UT

KLARERE HUD MED MER GLØD

X

X

X

X

X

X (RUNDT ØYNENE)

X

X

X

X

X

X

X\*

X

X

X

X

X

X

X

\*Koblet til ekstrakten av sjøllilje, til stede i Activating Serum.

\*\*takket være apparatets bevegelse over huden som bidrar til å massere huden.

**Ansvarsfraskrivelse:**

Vi har listet opp de største gevinstene, men merk deg at mange av Nu Skins apparater + kosmetiske produkter også har andre gevinster.

## HOVEDFORDELER



**AGELOC LUMISPA  
iO SYSTEM**  
(apparat med ageLOC LumiSpa  
Activating Cleansers)



**AGELOC LUMISPA  
iO ACCENT**  
(apparat med ageLOC  
LumiSpa IdealEyes)



**ageLOC BOOST SYSTEM**  
(Apparat med ageLOC  
Boost Activating Serum)



**ageLOC GALVANIC FACIAL  
SPA SYSTEM**  
(Apparat med ageLOC Facial Gel)

JEVNERE HUDTONE			X	
SKÅNSOM EKSFOLIERING FOR Å ØKE FORNYELSEN AV HUDCELLER	X	X	X	
GLATT OG MYKT UTSEENDE HUD	X	X	X	
GRUNDIG RENSET HUD	X			
MINDRE SYNLIGE PORER	X		X	
REDUSERER INNTRYKKET AV MØRKE RINGER OG POSER UNDER ØYNE		X		
TILSTEDEVÆRELSE AV FYLDIG, TYKKERE OG SUNNERE HÅR				
STYRKET HÅR				
UTFORMET FOR HUD MED SYNLIGE CELLULITTER				
FORBEDRET UTSEENDE PÅ SLAPP HUD				
STRAM HUD MED SKULPTURERT UTSEENDE				
GENERELL FØLELSE AV VELVÆRE				
FORBEDRET SIRKULASJON I HUDLAGENE OG BINDEVEVET**				
HUDEN SER MINDRE HOVEN UT**				
STØTTER KROPPEN FOR EN BEDRE FØLELSE FØR OG ETTER TRENING				
BIDRAR TIL AT MUSKLER FØLER SEG FORFRISKET OG KLAR TIL DYST				
BIDRAR TIL AT SÅRE MUSKLER SLAPPER AV				
GENERELL AVSLAPNING				

\*Koblet til ekstrakten av sjøllilje, til stede i Activating Serum.

\*\*takket være apparatets bevegelse over huden som bidrar til å massere huden.

### Ansvarsfraskrivelse:

Vi har listet opp de største gevinstene, men merk deg at mange av Nu Skins apparater + kosmetiske produkter også har andre gevinster.



## HOVEDFORDELER



ageLOC GALVANIC  
FACIAL SPA MED TRU FACE  
LINE CORRECTOR



ageLOC GALVANIC  
FACIAL SPA MED ageLOC  
NUTRIOL INTENSIVE SCALP  
& HAIR SERUM



ageLOC GALVANIC  
FACIAL SPA MED ageLOC  
BODY SHAPING GEL



AGELOC WELLSPA  
iO - REVITALISE-RUTINE  
(APPARAT + AGELOC  
BODY SERUM)

BRUKER ADAPTIV MIKROSTRØM				X
NÅR BRUKT SAMMEN MED DET SPESIFIKT UTVIKLEDE TOPISKE PRODUKTET, GIR EN KOMFORTABEL MANUELL MASSASJE MENS DEN BIDRAGER TIL HUDSTIMULERING				X
GALVANISK STRØM STYRKER TILFØRINGEN AV VIKTIGE INGREDIENSER TIL OVERHUDEN	X	X	X	
MIKROSPENNINGENE OPTIMALISERER OG AKTIVERER HUDEN NÅR BRUKT SAMMEN MED DEN SPESIELT UTVIKLEDE TOPISKE FORMELEN				
TAR TAK I SYNLIGE TEGN TIL HUDENS ALDRING	X	X (HODEBUNN)	X	X
TAR TAK I TIDLIGE TEGN PÅ HUDENS ALDRING				
MINDRE SYNLIGE FINE LINJER OG RYNKER	X (RUNDT ØYNE/MUNN/ PANNE)			
HUD SOM SER MER KONTURERT UT				X
LØFTER HUDEN OVER ØYNENE				
HUD SOM SER STRAMMERE UT			X (LÅROG MAGE OG OVERARMER)	X (LÅROG MAGE OG ARMER)
HUDEN BLIR MER ELASTISK				X
TILKOBLET APPARAT MED NU SKIN VERA-APPEN				X
TILPASSEDE RUTINER				X
VEILEDNING TIL BRUK				X
HUD SOM SER FYLDIGERE OG SPENSTIGERE UT				

\*Koblet til ekstrakten av sjøllje, til stede i Activating Serum.

\*\*takket være apparatets bevegelse over huden som bidrar til å massere huden.

**Ansvarsfraskrivelse:**

Vi har listet opp de største gevinstene, men merk deg at mange av Nu Skins apparater + kosmetiske produkter også har andre gevinster.

## HOVEDFORDELER



ageLOC GALVANIC  
FACIAL SPA MED TRU FACE  
LINE CORRECTOR



ageLOC GALVANIC  
FACIAL SPA MED ageLOC  
NUTRIOL INTENSIVE SCALP  
& HAIR SERUM



ageLOC GALVANIC  
FACIAL SPA MED ageLOC  
BODY SHAPING GEL



AGELOC WELLSPA  
iO - REVITALISE-RUTINE  
(APPARAT + AGELOC  
BODY SERUM)

KLARERE HUD MED MER GLØD				X
JEVNERE HUDTONE				X
SKÅNSOM EKSFOLIERING FOR Å ØKE FORNYELSEN AV HUDCELLER				
GLATT OG MYKT UTSEENDE HUD	X			X
GRUNDIG RENSET HUD				
MINDRE SYNLIGE PORER				
REDUSERER INNTRYKKET AV MØRKE RINGER OG POSER UNDER ØYNE				
TILSTEDEVÆRELSE AV FYLDIG, TYKKERE OG SUNNERE HÅR		X		
STYRKET HÅR		X		
UTFORMET FOR HUD MED SYNLIGE CELLULITTER			X	X
FORBEDRET UTSEENDE PÅ SLAPP HUD				X
STRAM HUD MED SKULPTURERT UTSEENDE				X
GENERELL FØLELSE AV VELVÆRE				
FORBEDRET SIRKULASJON I HUDLAGENE OG BINDEVEVET**				
HUDEN SER MINDRE HOVEN UT**				
STØTTER KROPPEN FOR EN BEDRE FØLELSE FØR OG ETTER TRENING				
BIDRAR TIL AT MUSKLER FØLER SEG FORFRISKET OG KLAR TIL DYST				
BIDRAR TIL AT SÅRE MUSKLER SLAPPER AV				
GENERELL AVSLAPNING				

\*Koblet til ekstrakten av sjøllilje, til stede i Activating Serum.

\*\*takket være apparatets bevegelse over huden som bidrar til å massere huden.

### Ansvarsfraskrivelse:

Vi har listet opp de største gevinstene, men merk deg at mange av Nu Skins apparater + kosmetiske produkter også har andre gevinster.

## HOVEDFORDELER



AGELOC WELLSPA  
iO - RESTORE-RUTINE  
(APPARAT OG AGELOC BODY  
ACTIVATING GEL)



AGELOC WELLSPA  
iO - RELAX-RUTINE  
(APPARAT OG AGELOC BODY  
ACTIVATING GEL)

BRUKER ADAPTIV MIKROSTRØM	X	X
NÅR BRUKT SAMMEN MED DET SPESIFIKT UTVIKLEDE TOPISKE PRODUKTET, GIR EN KOMFORTABEL MANUELL MASSASJE MENS DEN BIDRAGER TIL HUDSTIMULERING	X	X
GALVANISK STRØM STYRKER TILFØRINGEN AV VIKTIGE INGREDIENSER TIL OVERHUDEN		
MIKROSPENNINGENE OPTIMALISERER OG AKTIVERER HUDEN NÅR BRUKT SAMMEN MED DEN SPESIELT UTVIKLEDE TOPISKE FORMELEN		
TAR TAK I SYNLIGE TEGN TIL HUDENS ALDRING	X	X
TAR TAK I TIDLIGE TEGN PÅ HUDENS ALDRING		
MINDRE SYNLIGE FINE LINJER OG RYNKER		
HUD SOM SER MER KONTURERT UT		
LØFTER HUDEN OVER ØYNENE		
HUD SOM SER STRAMMERE UT		
HUDEN BLIR MER ELASTISK		
TILKOBLET APPARAT MED NU SKIN VERA-APPEN		
TILPASSEDE RUTINER		
VEILEDNING TIL BRUK		
HUD SOM SER FYLDIGERE OG SPENSTIGERE UT		
KLARERE HUD MED MER GLØD		

\*Koblet til ekstrakten av sjøllilje, til stede i Activating Serum.

\*\*takket være apparatets bevegelse over huden som bidrar til å massere huden.

**Ansvarsfraskrivelse:**

Vi har listet opp de største gevinstene, men merk deg at mange av Nu Skins apparater + kosmetiske produkter også har andre gevinster.



## HOVEDFORDELER



AGELOC WELLSPA  
iO - RESTORE-RUTINE  
(APPARAT OG AGELOC BODY  
ACTIVATING GEL)



AGELOC WELLSPA  
iO - RELAX-RUTINE  
(APPARAT OG AGELOC BODY  
ACTIVATING GEL)

JEVNERE HUDTONE		
SKÅNSOM EKSFOLIERING FOR Å ØKE FORNYELSEN AV HUDCELLER		
GLATT OG MYKT UTSEENDE HUD		
GRUNDIG RENSET HUD		
MINDRE SYNLIGE PORER		
REDUSERER INNTRYKKET AV MØRKE RINGER OG POSER UNDER ØYNENE		
TILSTEDEVÆRELSE AV FYLDIG, TYKKERE OG SUNNERE HÅR		
STYRKET HÅR		
UTFORMET FOR HUD MED SYNLIGE CELLULITTER		
FORBEDRET UTSEENDE PÅ SLAPP HUD		
STRAM HUD MED SKULPTURERT UTSEENDE		
GENERELL FØLELSE AV VELVÆRE	X	
FORBEDRET SIRKULASJON I HUDLAGENE OG BINDEVEVET**	X	
HUDEN SER MINDRE HOVEN UT**	X	
STØTTER KROPPEN FOR EN BEDRE FØLELSE FØR OG ETTER TRENING		X
BIDRAR TIL AT MUSKLER FØLER SEG FORFRISKET OG KLAR TIL DYST		X
BIDRAR TIL AT SÅRE MUSKLER SLAPPER AV		X
GENERELL AVSLAPNING		X

\*Koblet til ekstrakten av sjøllilje, til stede i Activating Serum.

\*\*takket være apparatets bevegelse over huden som bidrar til å massere huden.

**Ansvarsfraskrivelse:**

Vi har listet opp de største gevinstene, men merk deg at mange av Nu Skins apparater + kosmetiske produkter også har andre gevinster.