



ageloc
WellSpa iO

CZĘSTO ZADAWANE PYTANIA

Oświadczenie: firma Nu Skin opracowała niniejszy dokument w październiku 2023 roku do wyłącznego użytku partnerów marki zarejestrowanych tylko w Europie i RPA. Zabrania się ujawniania i powielania jego treści bez upoważnienia.

Lista zarejestrowanych znaków towarowych na wszystkich rynkach Nu Skin w Europie i RPA jest podana w glosariuszu znaków towarowych w witrynie internetowej www.nuskin.com.

Spis treści

Pytania ogólne	4
1. Jak działa system ageLOC WellSpa iO?	4
2. Czy mogę korzystać z urządzenia ageLOC WellSpa iO wraz z innymi produktami Nu Skin?	4
3. Jaka jest różnica między produktami ageLOC Body Shaping Gel (używany z ageLOC Galvanic Body Spa) i ageLOC Body Activating Gel (używany z ageLOC WellSpa iO)?	4
4. Jak często należy stosować system ageLOC WellSpa iO?	4
5. Jak połączyć pielęgnację i wellness w ramach jednego systemu?	5
6. Czym różni się mikroprąd w produktach ageLOC WellSpa iO i ageLOC Galvanic Body Spa?	5
7. Dlaczego system ageLOC WellSpa iO jest wyjątkowy?	5
8. Dlaczego metaliczne końcówki mają taki wyjątkowy kształt?	5
9. Jakiego typu prąd jest używany w urządzeniu ageLOC WellSpa iO?	5
10. Czy przeprowadzono badania kliniczne dotyczące systemu ageLOC WellSpa iO?	6
11. Jak urządzenie ageLOC WellSpa iO wspiera zobowiązanie Nu Skin do zrównoważonego rozwoju?	6
Programy i zabiegi	7
1. Jakie programy i zabiegi oferuje system ageLOC WellSpa iO?	7
2. Jaka jest różnica między zabiegiem a programem?	7
3. Jak mam stwierdzić, który zabieg jest dla mnie odpowiedni?	7
4. Czy mogę wykonywać kilka zabiegów jednocześnie?	7
Sposób użycia	8
1. Jakie ruchy można wykonywać urządzeniem ageLOC WellSpa iO?	8
2. Czy muszę połączyć się z aplikacją, by korzystać z urządzenia ageLOC WellSpa iO?	9
3. Nic nie czuję podczas stosowania systemu ageLOC WellSpa iO. Czy robię coś źle?	9
4. Jak mocno należy dociskać urządzenie ageLOC WellSpa iO?	9
5. Jaki jest maksymalny rekomendowany czas stosowania systemu ageLOC WellSpa iO?	9
6. Gdzie znaleźć filmy instruktażowe?	9
7. Czy mogę stosować ageLOC WellSpa iO na plecach?	9
Wyniki	10
1. Jakie są korzyści stosowania systemu ageLOC WellSpa iO?	10
2. Jak szybko mogę się spodziewać efektów stosowania systemu ageLOC WellSpa iO?	10
3. Gdzie można znaleźć oficjalne zdjęcia „przed” i „po”?	10

Spis treści

Pytania techniczne	11
1. Jaką gwarancją jest objęte urządzenie ageLOC WellSpa iO?	11
2. Czy lepiej jest ładować urządzenie ageLOC WellSpa iO po każdym użyciu, czy poczekać do wyczerpania baterii?	11
3. Czy mogę pozostawić urządzenie ageLOC WellSpa podłączone do ładowarki na cały dzień?	11
4. Jak czyścić urządzenie ageLOC WellSpa iO?	11
Pytania dotyczące bezpieczeństwa	12
1. Czy kobiety w ciąży mogą stosować system ageLOC WellSpa iO?	12
2. Czy urządzenie ageLOC WellSpa iO może być używane przez osobę z wszczepionym urządzeniem kardiologicznym (np. monitor pracy serca, kardiowerter-defibrylator (ICD), rozrusznik serca lub alarm EKG)?	12
3. Czy mogę stosować urządzenie ageLOC WellSpa iO pod prysznicem lub w wannie?	12
4. Kiedy nie należy stosować systemu ageLOC WellSpa iO na skórę?	12

Pytania ogólne

1. Jak działa system ageLOC WellSpa iO?

System ageLOC WellSpa iO to jedyne w swoim rodzaju urządzenie do pielęgnacji, wellness i domowych zabiegów, które sprawia, że możesz czuć się i wyglądać jak najlepiej. Od wspaniałych formuł ageLOC po unikalną konstrukcję urządzenia, mikroprąd adaptacyjny oraz połączone doświadczenie iO – system ageLOC WellSpa iO oferuje mnóstwo korzyści za sprawą różnych zabiegów i programów: rewitalizacji, odnowy, relaksu i wellness.

2. Czy mogę korzystać z urządzenia ageLOC WellSpa iO wraz z innymi produktami Nu Skin?

Do stosowania z urządzeniem w ramach programów i zabiegów ageLOC WellSpa iO stworzono następujące produkty¹:

- ageLOC Body Activating Gel
- ageLOC Body Serum

W programie Revitalise możesz również uwzględnić produkty ageLOC Body Polish (preparat oczyszczający do stosowania pod prysznicem) i ageLOC Dermatic Effects (balsam do ciała) (produktów tych nie można używać bezpośrednio z urządzeniem WellSpa iO).

3. Jaka jest różnica między produktami ageLOC Body Shaping Gel (używany z ageLOC Galvanic Body Spa) i ageLOC Body Activating Gel (używany z ageLOC WellSpa iO)?

Produkt ageLOC Body Shaping Gel opracowano do stosowania z urządzeniem ageLOC Galvanic Spa przy wykorzystaniu właściwości prądów galwanicznych: odpychania się podobnych ładunków i przyciągania się ładunków przeciwnych. Body Shaping Gel zawiera w związku z tym naładowane składniki, które dzięki urządzeniom Galvanic łatwiej trafiają do naskórka.

Produkt ageLOC Body Activating Gel opracowano natomiast do stosowania z urządzeniem ageLOC WellSpa iO, które wykorzystuje oczekujący na przyznanie patentu dwufazowy, pulsujący mikroprąd adaptacyjny. Żel jest środkiem przewodzącym, który jest niezbędny do optymalnego działania urządzenia. Zapewnia właściwy, nieprzerwany przepływ adaptacyjnego mikroprądu, a także dobry „poślizg” urządzenia i wystarczająco długi czas pracy (tj. zapewnia, że nie wyschnie zbyt szybko, umożliwiając przeprowadzenie pełnej 5-minutowej sesji).

Obie formuły bardzo różnią się od siebie. W związku z tym nie zalecamy używania produktu Body Shaping Gel z urządzeniem WellSpa iO.

4. Jak często należy stosować system ageLOC WellSpa iO?

Korzystanie z urządzenia ageLOC WellSpa iO i produktów do stosowania miejscowego ageLOC WellSpa iO zależy od wybranego programu: w przypadku programu Revitalise zalecamy używanie produktów ageLOC Body Polish (bez urządzenia) i ageLOC Body Serum (z urządzeniem) od trzech do pięciu razy w tygodniu, a produktu ageLOC Dermatic Effects – dwa razy dziennie. W przypadku programów Restore i Relax zalecamy używanie produktu ageLOC Body Activating Gel (z urządzeniem) maksymalnie raz dziennie.

¹ * Program Revitalise: ageLOC Body Polish jako żel złuszczący, trzy razy w tygodniu, urządzenie WellSpa iO wraz z ageLOC Body Serum przez trzy minuty, trzy razy w tygodniu lub przez pięć minut, pięć razy w tygodniu, oraz ageLOC Dermatic Effects dwa razy dziennie. Zabiegi Restore i Relax: urządzenie WellSpa iO z ageLOC Body Activating Gel maksymalnie jeden raz dziennie.

Pytania ogólne

5. Jak połączyć pielęgnację i wellness w ramach jednego systemu?

Traktujemy swoje ciało jak ekosystem i poszukujemy holistycznych rozwiązań, które dopasują się do naszych zmieniających się potrzeb związanych z osobistym samopoczuciem. Właśnie taki jest system ageLOC WellSpa iO. Od wspaniałych formuł ageLOC po unikalną konstrukcję urządzenia, mikroprąd adaptacyjny oraz połączone doświadczenie iO – system ageLOC WellSpa iO zapewnia korzyści w dziedzinie pielęgnacji i wellness: rewitalizację, odnowę i relaks, by pomóc Ci wyglądać i czuć się jak najlepiej.

6. Czym różni się mikroprąd w produktach ageLOC WellSpa iO i ageLOC Galvanic Body Spa?

Produkt ageLOC Galvanic Body Spa wykorzystuje pulsujący mikroprąd stały, a ageLOC WellSpa iO – mikroprąd adaptacyjny. Jest to dwufazowy pulsujący mikroprąd, który nieustannie dostosowuje się do przewodności skóry w czasie rzeczywistym. Dzięki możliwości dostosowania się do przewodności skóry urządzenie zapewnia optymalną intensywność prądu, nie ograniczając komfortu nawet na chwilę w czasie sesji ageLOC WellSpa iO.

7. Dlaczego system ageLOC WellSpa iO jest wyjątkowy?

System ageLOC WellSpa iO to domowe doświadczenie spa wymyślone na nowo. Produkty uzupełniające do stosowania miejscowego (ageLOC Body Serum i ageLOC Body Activating Gel) zawierają starannie wyselekcjonowane składniki, a ich formuła bez spłukiwania zapewnia najwyższy poziom komfortu. Produkt ageLOC Body Polish zapewnia dodatkowe korzyści w zakresie oczyszczania, wygładzania i rozświetlania skóry, a ageLOC Dermatic Effects ujędrnia skórę, działając jako emulsja modelująca ciało do codziennego stosowania. Urządzenie ageLOC WellSpa iO wykorzystuje jedyne w swoim rodzaju, zgłoszone do opatentowania w Stanach Zjednoczonych metaliczne końcówki. Pomagają one wykonywać płynny, komfortowy masaż manualny, równocześnie przyczyniając się do stymulowania skóry. Unikalna konstrukcja tych metalicznych końcówek sprawia, że doskonale dopasowują się do konturów ciała i gładko przesuwają się po skórze. Urządzenie wykorzystuje także mikroprąd adaptacyjny (dwufazowy pulsujący mikroprąd adaptacyjny), który stale dostosowuje się do zmian przewodności skóry w czasie każdej sesji, by zapewnić Ci zoptymalizowane, spersonalizowane i komfortowe doświadczenie. System nie tylko pomaga konturować i upiększać skórę, ale także ją rewitalizuje, by poprawić Twoje ogólne samopoczucie, oraz umożliwia personalizację sposobu pielęgnacji i dbania o dobrą kondycję.

8. Dlaczego metaliczne końcówki mają taki wyjątkowy kształt?

Jedyne w swoim rodzaju metaliczne końcówki urządzenia ageLOC WellSpa iO zaprojektowano tak, by zapewniały płynny, komfortowy masaż manualny, który przyczynia się do stymulowania skóry. Urządzenie ma za zadanie optymalnie dopasowywać się do konturów ciała i gładko przesuwąć się po skórze. Uważamy, że jego konstrukcja jest na tyle unikatowa, iż złożyliśmy wniosek o objęcie go patentem (w Stanach Zjednoczonych i na innych rynkach).

9. Jakiego typu prąd jest używany w urządzeniu ageLOC WellSpa iO?

Nasza oczekująca na patent technologia adaptacyjnych mikroprądów stanowi pierwszy krok na drodze do personalizacji systemu ageLOC WellSpa iO.

Działające urządzenie nieustannie ocenia przewodność skóry. Następnie wykorzystuje te informacje do dostosowania intensywności prądu – w oparciu o przewodność skóry – do najwyższego i najwygodniejszego dla Ciebie napięcia. Funkcja urządzenia pozwalająca uzyskać spersonalizowane wartości intensywności prądu przyczynia się do optymalizacji każdej sesji pielęgnacyjnej.

Pytania ogólne

10 Czy przeprowadzono badania kliniczne dotyczące systemu ageLOC WellSpa iO?

Program Revitalise:

Do skorzystania z **programu Revitalise** ageLOC WellSpa iO wybrano zdrowe kobiety w wieku 25–60 lat z cellulitem w stopniu od łagodnego po umiarkowany w górnej części ud, górnej części ramion lub na brzuchu. Do ewaluacji parametrów wykorzystano oprzyrządowanie Cutometer i ocenę kliniczną.

Grupa 1: poproszono 33 kobiety o stosowanie programu Revitalise w następujący sposób: ageLOC Body Polish trzy razy w tygodniu, urządzenie ageLOC WellSpa iO + ageLOC Body Serum przez 3 minuty, trzy razy w tygodniu oraz ageLOC Dermatic Effects dwa razy dziennie – na ramionach, brzuchu i górnych częściach ud.

Grupa 2: poproszono 32 kobiety o stosowanie programu Revitalise w następujący sposób: ageLOC Body Polish trzy razy w tygodniu, urządzenie ageLOC WellSpa iO + ageLOC Body Serum przez 5 minut, pięć razy w tygodniu oraz ageLOC Dermatic Effects dwa razy dziennie – na ramionach, brzuchu i górnych częściach ud.

Grupa 3: poproszono 33 kobiety o stosowanie programu Revitalise w następujący sposób: ageLOC Body Polish trzy razy w tygodniu, urządzenie ageLOC WellSpa iO + ageLOC Body Serum przez 3 minuty, trzy razy w tygodniu oraz ageLOC Dermatic Effects dwa razy dziennie – na ramionach, brzuchu i górnych częściach ud – oraz o przyjmowanie codziennie 1 kapsułki suplementu Pharmanex Beauty Focus MultiBeauty.²

Zabieg Restore:

Do korzystania z **zabiegu Restore** przy użyciu systemu ageLOC WellSpa iO wybrano zdrowe kobiety (70%) i zdrowych mężczyzn (30%) w wieku 25–65 lat. Parametry były oceniane na podstawie samoobserwacji.

Poproszono 32 osoby o używanie produktu ageLOC Body Activating Gel wraz z urządzeniem ageLOC WellSpa iO cztery razy w tygodniu przez 10 minut na docelowych obszarach ciała (1 minuta na każde ramię, 2 minuty na każde udo, 1 minuta na każde podudzie oraz 2 minuty na brzuch).

Zabieg Relax:

Do stosowania **zabiegu Relax** w ramach systemu ageLOC WellSpa iO wybrano zdrowe kobiety (50%) i zdrowych mężczyzn (50%) w wieku 25–60 lat o stopniu aktywności od średniego do bardzo dużego (trening/ćwiczenie co najmniej 4 razy w tygodniu). Parametry były oceniane na podstawie samoobserwacji.

Poproszono 32 osoby o używanie produktu ageLOC Body Activating Gel wraz z urządzeniem ageLOC WellSpa iO cztery razy w tygodniu na co najmniej trzy grupy mięśni, każdorazowo przez 1 minutę.

Szczegółowe wyniki można znaleźć w prezentacji badania klinicznego dostępnej w Bibliotece materiałów.

11. Jak urządzenie ageLOC WellSpa iO wspiera zobowiązanie Nu Skin do zrównoważonego rozwoju?

Jako osoby odpowiedzialne za stan naszej planety, wyposażyliśmy urządzenie ageLOC WellSpa iO w akumulator przeznaczony do wielokrotnego ładowania, co zwiększa trwałość. W miarę możliwości należy oddać urządzenie do recyklingu. Dodatkowe informacje o recyklingu można znaleźć w witrynie internetowej www.nuskin.com/sustainability.

Postanowiliśmy również zrezygnować z drukowania instrukcji obsługi. Udostępniliśmy ją natomiast we wszystkich językach w internecie. Można ją znaleźć [tutaj](#).

² Skład produktu Multibeauty wykorzystanego w badaniu różni się nieznacznie od formuły stosowanej w Europie i RPA (kwas foliowy, beta-karoten, cynk i selen). Ta niewielka różnica w składzie formuły nie powinna znacząco wpłynąć na wyniki badań.

Programy i zabiegi

1. Jakie programy i zabiegi oferuje system ageLOC WellSpa iO?

Urządzenie ageLOC WellSpa iO może być stosowane z następującymi programami i zabiegami:

- Program Revitalise: używaj produktu ageLOC Body Polish + urządzenia ageLOC WellSpa iO oraz produktów ageLOC Body Serum + ageLOC Dermatic Effects do rewitalizacji wyglądu skóry i poprawy pewności siebie.
- Zabieg Restore: używaj urządzenia ageLOC WellSpa iO i produktu ageLOC Body Activating Gel do przywracania ogólnego dobrego samopoczucia i stanu zdrowia.
- Zabieg Relax: używaj urządzenia ageLOC WellSpa iO i produktu ageLOC Body Activating Gel do odprężenia ciała przed treningiem i po treningu.

2. Jaka jest różnica między zabiegiem a programem?

Mówimy o **zabiegu**, gdy urządzenie ageLOC WellSpa iO jest używane z jednym produktem do stosowania miejscowego (np. **zabieg Revitalise** obejmuje wykorzystanie urządzenia ageLOC WellSpa iO i produktu ageLOC Body Serum). Zwrot ten jest używany na przykład w aplikacji Vera, ponieważ Vera zawsze zaleca stosowanie urządzenia + produktu Body Serum / Body Activating Gel.

Mówimy o **programie**, gdy używanie WellSpa iO obejmuje zabieg (na przykład urządzenie + serum do ciała) oraz inne produkty do stosowania miejscowego (np. **program Revitalise** obejmuje stosowanie produktów ageLOC WellSpa iO, ageLOC Body Serum, ageLOC Body Polish i ageLOC Dermatic Effects, natomiast **program Revitalise Focus** obejmuje stosowanie produktów ageLOC WellSpa iO, ageLOC Body Serum, ageLOC Body Polish, ageLOC Dermatic Effects i zażywanie suplementu Beauty Focus MultiBeauty).

3. Jak mam stwierdzić, który zabieg jest dla mnie odpowiedni?

Nikt nie zna Twoich potrzeb dotyczących pielęgnacji i wellness lepiej niż Ty. A gdy korzystasz z aplikacji Vera, masz do wyboru mnóstwo różnych zabiegów. Wypróbuj je wszystkie i ciesz się wspaniałymi korzyściami, które pokochają Twoje skóra i ciało.

4. Czy mogę wykonywać kilka zabiegów jednocześnie?

Możesz stosować różne zabiegi, w zależności od stylu życia. Zalecamy jednak, aby wykonywać tylko jeden zabieg lub program dziennie. Na przykład program Revitalise w dniu 1, zabieg Relax w dniu 2 itd.

Nie przeprowadziliśmy oceny potencjalnych skutków wykonywania dwóch zabiegów w tym samym dniu. Warto również przestrzegać maksymalnego czasu stosowania, by uzyskać jak najwięcej korzyści danego programu. Program rewitalizacji: 5 minut na każdy obszar ciała, 5 razy w tygodniu. Zabieg Relax: 1 minuta na każdą grupę mięśni, 3 grupy mięśni na zabieg, 4 razy w tygodniu, maksymalnie raz dziennie. Zabieg Restore: 1 minuta na każde ramię, 2 minuty na każde udo, 1 minuta na każde podudzie, 2 minuty na brzuch, 4 razy w tygodniu, maksymalnie raz dziennie.

Sposób użycia

1. Jakie ruchy można wykonywać urządzeniem ageLOC WellSpa iO?

Osoby, które chcą zrewitalizować swój wygląd, powinny wykonywać ruchy skierowane do góry i/lub do środka oraz delikatnie masujące dany obszar, by przyczynić się do poprawy wyglądu skóry.

Program Revitalise

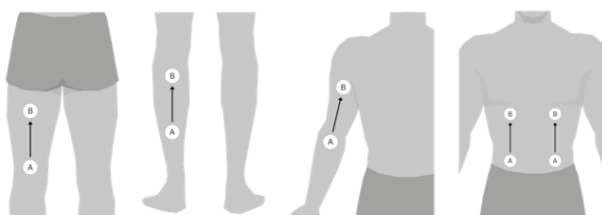
- Upper arms
- Abdomen
- Upper Thighs / Buttock



Osoby, które chcą odzyskać dobre samopoczucie i zająć się całymi obszarami (np. całe udo, całe ramię), powinny skoncentrować się na podstawowych ruchach do góry i do środka.

Zabieg Restore

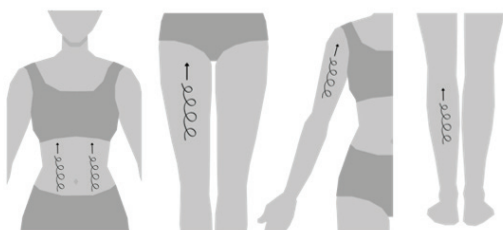
- Lower and Upper legs
- Arms



Podczas zabiegu relaksacyjnego urządzenie działa na konkretne grupy mięśni poprzez delikatny, rozluźniający masaż manualny. W związku z tym najlepiej wykonywać mniejsze, okrężne ruchy skierowane do góry/do środka.

Zabieg Relax

- Abdomen
- Hamstrings
- Calves
- Quads
- Glutes
- Shoulders



2. Czy muszę połączyć się z aplikacją, by korzystać z urządzenia ageLOC WellSpa iO?

Bez połączenia z aplikacją także możesz cieszyć się wspaniałymi korzyściami w dziedzinie pielęgnacji i wellness. Jednak urządzenie ageLOC WellSpa iO powstało z myślą o łączności. Dlatego warto korzystać ze wszystkich funkcji opracowanych w trosce o lepsze doświadczenia konsumentów, takich jak spersonalizowane ustawienia celów, samouczki krok po kroku, dostosowane zabiegi i monitorowanie użycia.

Sposób użycia

3. Nic nie czuję podczas stosowania systemu ageLOC WellSpa iO. Czy robię coś źle?

Podczas stosowania systemu ageLOC WellSpa iO większość ludzi nic nie czuje. Specjalnie opracowane produkty do stosowania miejscowego pomagają zapewnić odpowiedni ciągły przepływ adaptacyjnego mikroprądu oraz bezproblemowe wchłanianie, dzięki którym możesz wyglądać i czuć się jak najlepiej. Podczas pracy ageLOC WellSpa iO urządzenie będzie generować delikatny szum biały. W razie utraty przewodności usłyszysz dźwięk zatrzymania. W razie potrzeby nałóż więcej produktu na wybraną partię skóry, po czym ponownie przyłóż do niej urządzenie.

4. Jak mocno należy dociskać urządzenie ageLOC WellSpa iO?

Aby zadbać o komfort podczas stosowania, należy jedynie przesuwać urządzenie ageLOC WellSpa iO po skórze, utrzymując z nią stałą styczność. Nie zaleca się mocnego dociskania urządzenia do skóry.

5. Jaki jest maksymalny rekomendowany czas stosowania systemu ageLOC WellSpa iO?

Maksymalny rekomendowany czas stosowania systemu ageLOC WellSpa iO zależy od wybranego programu lub zabiegu.

Program Revitalise: 5 minut na każdy obszar ciała, 5 razy w tygodniu. Zabieg Relax: 1 minuta na każdą grupę mięśni, 3 grupy mięśni na zabieg, 4 razy w tygodniu, maksymalnie raz dziennie. Zabieg Restore: 1 minuta na każde ramię, 2 minuty na każde udo, 1 minuta na każde podudzie, 2 minuty na brzuch, 4 razy w tygodniu, maksymalnie raz dziennie.

Postępuj zgodnie z instrukcjami użytkownika.

6. Gdzie znajdę filmy instruktażowe?

Film ze skróconą instrukcją (ageLOC WellSpa iO System Quickstart Guide EA) można znaleźć w Bibliotece materiałów, w sekcji ageLOC WellSpa iO – Filmy. Ewentualnie możesz obejrzeć sesje z przewodnikiem lub instruktażowe nagrania wideo w aplikacji Vera.

7. Czy mogę stosować ageLOC WellSpa iO na plecach?

Jak podano w instrukcji obsługi, odradzamy stosowanie systemu na głowie/twarzy, klatce piersiowej, dekolcie, szyi i pachwinach. Ponadto odradzamy używanie na górnej części pleców i wzdłuż kręgosłupa.

System można natomiast stosować na pozostałych częściach pleców oddalonych od kręgosłupa.

Wyniki

1. Jakie są korzyści stosowania systemu ageLOC WellSpa iO?

Program Revitalise:

- Zaprojektowany dla skóry z widocznym cellulitem – pomaga wyraźnie ujędrnić i konturować skórę, by wyglądała na wygładzoną i pełną blasku.
- Pomaga wyraźnie ujędrnić i konturować skórę, by wyglądała na wygładzoną i pełną blasku.

Zabieg Restore:

- Dzięki ruchom masującym pomaga zredukować opuchliznę, by skóra wyglądała na wygładzoną.
- Wspiera ogólne dobre samopoczucie, by pomóc Ci wyglądać lepiej i poczuć większą równowagę i harmonię.

Zabieg Relax:

- Wspiera ciało poprzez masaż manualny, który działa ożywczo lub odprężająco na obolałe mięśnie przed treningiem i po treningu.
- Pomaga odświeżyć i zrelaksować się po długim dniu.

Strona informacji o produkcie zawiera listę wszystkich korzyści.

2. Jak szybko mogę się spodziewać efektów stosowania systemu ageLOC WellSpa iO?

Program Revitalise:

Jeśli stosujesz się do instrukcji i częstotliwości stosowania, najprawdopodobniej zauważysz rezultaty po 4 tygodniach, ale jeszcze lepsze efekty będą widoczne w przypadku stosowania przez 12 tygodni lub dłużej. Efekty będą różnić się w zależności od stosowanego zabiegu lub programu oraz indywidualnych uwarunkowań.

Zabiegi Restore i Relax:

Uczestnicy stosujący się do instrukcji i częstotliwości stosowania zgłaszają korzyści zabiegów Restore i Relax po upływie odpowiednio 4 i 2 tygodni. Efekty będą różnić się w zależności od stosowanego zabiegu lub programu oraz indywidualnych uwarunkowań.

Strona informacji o produkcie zawiera informacje na temat prawidłowego stosowania systemu w ramach programu Revitalise oraz zabiegów Restore i Relax.

3. Gdzie można znaleźć oficjalne zdjęcia „przed” i „po”?

Oficjalne, zatwierdzone zdjęcia „przed” i „po” można znaleźć w Bibliotece materiałów, w sekcji ageLOC WellSpa iO – Zdjęcia „przed” i „po”.

Pytania techniczne

1. Jaką gwarancją jest objęte urządzenie ageLOC WellSpa iO?

Nu Skin gwarantuje brak jakichkolwiek wad materiałowych i produkcyjnych w okresie dwóch lat od pierwotnej daty dostarczenia urządzenia użytkownikowi. Niniejsza gwarancja nie obejmuje uszkodzeń produktu powstałych w wyniku nieprawidłowego użytkowania, wypadku lub normalnego zużycia eksploatacyjnego.³

2. Czy lepiej jest ładować urządzenie ageLOC WellSpa iO po każdym użyciu, czy poczekać do wyczerpania baterii?

W celu zapewnienia lepszej żywotności akumulatora należy ładować urządzenie za każdym razem, gdy pojawia się informacja o niskim stanie naładowania baterii. Zalecamy unikanie kilkumiesięcznych przerw w jego używaniu.

3. Czy mogę pozostawić urządzenie ageLOC WellSpa podłączone do ładowarki na cały dzień?

Zaleca się odłączenie urządzenia ageLOC WellSpa iO, gdy bateria jest w pełni naładowana. Nie pozostawiaj podpiętej ładowarki, gdy nie jest używana.

4. Jak czyścić urządzenie ageLOC WellSpa iO?

Użyj lekko wilgotnych, niepylących chusteczek, aby po każdym użyciu usunąć z przenośnego urządzenia i ładowarki wszelkie pozostałości serum, żelu lub zabrudzenia. Wycieraj, aż będą wyraźnie czyste. Przechowuj w suchym, chłodnym miejscu. Nigdy nie zanurzaj urządzenia w wodzie ani żadnym innym płynie. Użyj suchych, niepylących chusteczek, by dokładnie wysuszyć zewnętrzne powierzchnie przenośnego urządzenia i ładowarki.

³ Żadna gwarancja handlowa oferowana przez Nu Skin nie wpływa na prawa konsumenta z tytułu niezgodności produktu przewidziane w przepisach prawa lokalnego. Jakakolwiek niezgodność, jaka istnieje w chwili dostawy produktu lub pojawi się w okresie od dostawy do końca okresu przewidzianego przepisami prawa lokalnego oraz która spełnia kryteria i zostanie zgłoszona firmie Nu Skin zgodnie z przepisami dotyczącymi gwarancji przewidzianymi przez prawo lokalne, będzie objęta ochroną przez Nu Skin.

Pytania dotyczące bezpieczeństwa

1. Czy kobiety w ciąży mogą stosować system ageLOC WellSpa iO?

Jeśli jesteś w ciąży lub możesz zajść w ciążę, skonsultuj się ze swoim lekarzem lub świadczeniodawcą opieki zdrowotnej przed skorzystaniem z urządzenia.

2. Czy urządzenie ageLOC WellSpa iO może być używane przez osobę z wszczepionym urządzeniem kardiologicznym (np. monitor pracy serca, kardiowerter-defibrylator (ICD), rozrusznik serca lub alarm EKG)?

Nie korzystaj z urządzenia ageLOC WellSpa iO, jeśli masz wszczepione urządzenie kardiologiczne.

3. Czy mogę stosować urządzenie ageLOC WellSpa iO pod prysznicem lub w wannie?

Nie korzystaj z urządzenia ageLOC WellSpa iO pod prysznicem ani w wannie. Nie zanurzaj urządzenia w wodzie.

4. Kiedy nie należy stosować systemu ageLOC WellSpa iO na skórę?

Nie należy używać urządzenia na podrażnionej skórze, zmianach rakowych, chorych tkankach, wykwitach skórnych, obszarach skóry pozbawionych prawidłowego czucia ani w pobliżu takich zmian i obszarów, ponieważ może to skutkować podrażnieniem.

Nie należy używać w przypadku otwartych ran, skaleczeń lub wysypki, skóry podatnej na łupież różowy, alergii na metal lub problematycznej bądź nadwrażliwej skóry.

Nie należy stosować na obszarach z opuchlizną, zaczerwienieniem, infekcją lub stanem zapalnym ani na wykwitach skórnych (np. zapalenie żył, zakrzepowe zapalenie żył, żylaki).

Przed skorzystaniem z systemu należy skonsultować się z lekarzem lub pracownikiem ochrony zdrowia w przypadku wrażliwej skóry, epilepsji, posiadania piercingu, posiadania metalowego implantu, choroby, skłonności do krwawienia, skłonności do łatwego powstawania siniaków, przejścia zabiegu chirurgicznego w niedawnym czasie lub w przypadku trwającej lub przebytej choroby takiej jak choroba serca, udar, wysokie ciśnienie krwi lub zaburzenia czynności wątroby.

Wszystkie ostrzeżenia i środki ostrożności można znaleźć w [instrukcji obsługi](#).

Jeśli potrzebujesz pomocy, możesz na nas liczyć!

Dowiedz się, w jaki sposób Nu Skin oferuje wsparcie,
odpowiada na pytania i pomaga w osiągnięciu celów.

 <https://www.nuskin.com>

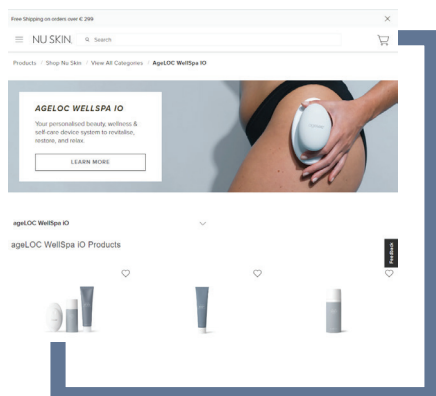
Europa Zachodnia, Środkowa i Wschodnia oraz RPA:

Adres e-mail: productexpert@nuskin.com

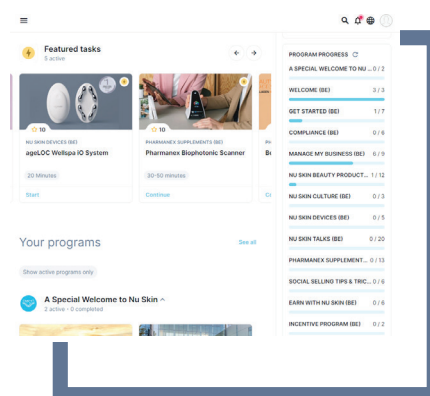
Europa Północna:

Adres e-mail: NEUProductSupport@nuskin.com

ODKRYJ NASZĄ WITRYNĘ INTERNETOWĄ



ODKRYJ NASZE CENTRUM EDUKACYJNE NU SKIN LEARNING CENTER



#NuSkinEurope



Nu Skin Europe