



ageloc
WellSpa iO

OFTE STILTE SPØRSMÅL

Ansvarsfraskrivelse: Dette dokumentet ble opprettet av Nu Skin i oktober 2023 kun for eksklusiv bruk av Brand Affiliates registrert i Europa og Sør-Afrika. Uautorisert utlevering eller duplisering er forbudt.

Se ordlisten over varemerker på www.nuskin.com for en liste over alle registrerte varemerker i alle Nu Skins europeiske markeder og i Sør-Afrika.

Innholdsfortegnelse

Generelle spørsmål	4
1. Hvordan fungerer ageLOC WellSpa iO-systemet?	4
2. Kan jeg bruke ageLOC WellSpa iO-apparatet sammen med andre Nu Skin-produkter?	4
3. Hva er forskjellen mellom ageLOC Body Shaping Gel (brukt sammen med ageLOC Galvanic Body Spa) og ageLOC Body Activating Gel (brukt sammen med ageLOC WellSpa iO)?	4
4. Hvor ofte bør jeg bruke ageLOC WellSpa iO-systemet?	4
5. Hvordan integrerer du skjønnhet og velvære i ett apparatsystem?	5
6. Hvordan skiller mikrostrømmen i ageLOC WellSpa iO seg fra ageLOC Galvanic Body Spa?	5
7. Hvordan er ageOC WellSpa iO-systemet unikt?	5
8. Hvorfor har metallnodene slik en unik fasong?	5
9. Hvilken type spenning brukes i ageLOC WellSpa iO-apparatet?	5
10. Finnes det kliniske undersøkelser av ageLOC WellSpa iO-systemet?	6
11. Hvordan støtter ageLOC WellSpa iO-apparatet Nu Skins forpliktelse til bærekraft?	6
Regime og rutiner	7
1. Hva er de forskjellige regimene og rutinene til ageLOC WellSpa iO-systemet?	7
2. Hva er forskjellen mellom rutine og regime?	7
3. Hvordan vet jeg hvilken rutine som er rett for meg?	7
4. Kan jeg gjøre flere rutiner samtidig?	7
Bruk	8
1. Hvilke ulike bruksbevegelser finnes for ageLOC WellSpa iO-apparatet?	8
2. Må jeg koble til appen for å bruke ageLOC WellSpa iO-apparatet?	9
3. Jeg kjenner ingenting når jeg bruker ageLOC WellSpa iO-systemet, gjør jeg noe galt?	9
4. Hvor mye trykk bør jeg bruke med ageLOC WellSpa iO-apparatet?	9
5. Hva er den maksimale tiden som anbefales for å bruke ageLOC WellSpa iO-systemet?	9
6. Hvor finner jeg instruksjonsvideoer?	9
7. Kan jeg bruke ageLOC WellSpa iO på ryggen?	9
Resultater	10
1. Hva er fordelene med ageLOC WellSpa iO-systemet?	10
2. Hvor raskt kan jeg forvente å se resultater med ageLOC WellSpa iO-systemet?	10
3. Hvor finner jeg offisielle før- og etterbilder?	10

Innholdsfortegnelse

Tekniske spørsmål	11
1. Hva er garantien på ageLOC WellSpa iO-apparatet?	11
2. Er det best å lade ageLOC WellSpa iO-apparatet etter hver bruk, eller bør jeg vente til det er lite batteri igjen?	11
3. Kan jeg la ageLOC WellSpa iO-apparatet forbli koblet til laderen til hverdags?	11
4. Hvordan rengjør jeg ageLOC WellSpa iO-apparatet?	11
Sikkerhetsspørsmål	12
1. Kan gravide kvinner bruke ageLOC WellSpa iO-systemet?	12
2. Kan ageLOC WellSpa iO-apparatet brukes av noen med hjerteimplantat (f.eks. hjertemonitor, ICD-er, pacemakere eller EKG-alarmer)?	12
3. Kan jeg bruke ageLOC WellSpa iO-apparatet i dusjen eller i badekaret?	12
4. Når bør jeg ikke bruke ageLOC WellSpa iO-systemet på huden?	12

Generelle spørsmål

1. Hvordan fungerer ageLOC WellSpa iO-systemet?

ageLOC WellSpa iO er et eksklusivt apparatsystem for skjønnhet, velvære og egenpleie designet for å hjelpe deg med å se og føle deg best mulig. Fra de fantastiske ageLOC-formlene til apparatets unike design, adaptiv mikrostrøm og tilkoblet iO-opplevelse, gir ageLOC WellSpa iO-systemet en alt-i-ett opplevelse med ulike rutiner og regimer: revitaliserende, gjenopprettende og avslappende skjønnhets- og velværefordeler.

2. Kan jeg bruke ageLOC WellSpa iO-apparatet sammen med andre Nu Skin-produkter?

Disse produktene er spesielt utviklet for bruk sammen med apparatet i ageLOC WellSpa iO-regimet og -rutinene¹:

- ageLOC Body Activating Gel
- ageLOC Body Serum

Du kan også inkludere ageLOC Body Polish (bruk Exfoliant i dusjen) og ageLOC Dermatic Effects (body lotion) i Revitalise-regimet (begge disse produktene må ikke brukes sammen med WellSpa iO-apparatet).

3. Hva er forskjellen mellom ageLOC Body Shaping Gel (brukt sammen med ageLOC Galvanic Body Spa) og ageLOC Body Activating Gel (brukt sammen med ageLOC WellSpa iO)?

ageLOC Body Shaping Gel ble utviklet for å virke sammen med ageLOC Galvanic Spa-apparatet ved hjelp av galvanisk strøm: repulsjon av lignende ladninger og tiltrekning av motsatte ladninger. Derfor inneholder Body Shaping Gel ladede ingredienser som takket være Galvanic-apparater kan legge til rette for at de kommer inn i epidermis.

På den annen side ble ageLOC Body Activating Gel utviklet spesifikt for ageLOC WellSpa iO-apparatet som utnytter en patentsøkt adaptiv bifasisk pulserende mikrostrøm. Gelen er et strømførende medium som er nødvendig for optimal funksjon av apparatet. Dette sørger for riktig kontinuerlig flyt av den adaptive mikrostrømmen og gir i tillegg en god «glid» for enheten og lang nok arbeidstid (slik at den ikke tørker ut for fort og du kan utføre hele økten på fem minutter).

Begge formlene er veldig ulike og derfor anbefaler vi ikke å bruke Body Shaping Gel med WellSpa iO-apparatet.

4. Hvor ofte bør jeg bruke ageLOC WellSpa iO-systemet?

Bruken av ageLOC WellSpa iO-apparatet og ageLOC WellSpa iO topiske produkter avhenger av det valgte regimet: For Revitalise-regimet anbefaler vi bruk av ageLOC Body Polish (ikke sammen med apparatet) og ageLOC Body Serum (sammen med apparatet) tre til fem ganger per uke og AgeLOC Dermatic Effects to ganger per dag. For Restore- og Relax-rutinene anbefaler vi bruk av ageLOC Body Activating Gel (sammen med apparatet) opptil én gang per dag.

¹ *Revitalise-regimet: ageLOC Body Polish som et eksfolierende rensprodukt, tre ganger per uke, WellSpa iO-apparatet med ageLOC Body Serum i tre minutter, tre ganger per uke eller fem minutter, fem ganger per uke, og ageLOC Dermatic Effects to ganger daglig. Restore- og Relax-rutiner med WellSpa iO-apparatet med ageLOC Body Activating Gel opptil én gang per dag.

Generelle spørsmål

5. Hvordan integrerer du skjønnhet og velvære i ett apparatsystem?

Vi anser kroppen som et økosystem og ønsker helhetlige løsninger som utfyller våre utviklende personlige velværebehov. ageLOC WellSpa iO-systemet gjør nettopp det. Fra de fantastiske ageLOC-formlene til apparatets unike design, adaptiv mikrostrøm og tilkoblet iO-opplevelse, gir ageLOC WellSpa iO-systemet revitaliserende, gjenopprettede og avslappende skjønnhets- og velværefordeler som hjelper deg å se og føle deg best mulig.

6. Hvordan skiller mikrostrømmen i ageLOC WellSpa iO seg fra ageLOC Galvanic Body Spa?

ageLOC Galvanic Body Spa bruker en pulserende direkte mikrostrøm. ageLOC WellSpa iO bruker på den annen side en adaptiv mikrostrøm. Dette er en bifasisk pulserende mikrostrøm som kontinuerlig tilpasser seg hudens ledeevne i sanntid. Evnen til å tilpasse seg hudens ledeevne gjør at apparatet kan gi optimal strømintensitet uten at det går på bekostning av komfort gjennom hele ageLOC WellSpa iO-økten.

7. Hvordan er ageOC WellSpa iO-systemet unikt?

ageLOC WellSpa iO-systemet er en nyskaping av hjemmespa-opplevelsen. De medfølgende topiske som skal brukes med apparatet (ageLOC Body Serum og ageLOC Body Activating Gel) gir en sømløs opplevelse med nøye utvalgte ingredienser. Samtidig gir ageLOC Body Polish komplementære fordeler med å rense og polere huden for en jevn, strålende finish, mens ageLOC Dermatic Effects arbeider for å forbedre hudens fasthet som din daglige fuktighetskrem for contouring av hele kroppen. ageLOC WellSpa iO-apparatet inneholder unike metallnoder patentsøkt i USA designet for å gi en jevn, behagelig manuell massasje samtidig som den bidrar til hudstimulering. Denne unike utformingen av disse metallnodene passer optimalt til kroppens konturer og glir jevnt over huden. Apparatet bruker også en adaptiv mikrostrøm (adaptativ bifasisk pulserende mikrostrøm) som kontinuerlig tilpasser seg endringene i hudens ledeevne gjennom hver økt for å gi deg en optimal, personlig og komfortabel opplevelse. Dette systemet hjelper ikke bare med å konturere og forskjønne huden, men det revitaliserer også for en total oppløftende opplevelse og gir deg mulighet til å tilpasse din skjønnhets- og velværeprøise.

8. Hvorfor har metallnodene slik en unik fasong?

ageLOC WellSpa iO-apparatets unike metallnodedesign ble laget for å gi en jevn, komfortabel manuell massasje som bidrar til hudstimulering. Apparatet ble utformet for å optimalt passe kroppens konturer og gli jevnt over huden. Vi mener designet er så unikt at det er patentsøkt (i USA og andre markeder)

9. Hvilken type spenning brukes i ageLOC WellSpa iO-apparatet?

Vår patentsøkte adaptive mikrostrømsteknologi er første trinn for personlig tilpasning av ageLOC WellSpa iO-systemet.

Apparatet vurderer hele tiden under bruk hvor strømførende huden er. Så bruker apparatet disse opplysningene når det justerer den strømførende intensiteten på huden for at du skal nyte godt av høy intensitet, men likevel behagelig bruk. Apparatets evne til å yte personlig tilpasset intensitet uten avbrudd betyr at hver økt er optimal for deg.

Generelle spørsmål

10 Finnes det kliniske undersøkelser av ageLOC WellSpa iO-systemet?

Revitalise-regimet:

Friske kvinnelige deltakere mellom 25–60 år med milde til moderate cellulitter på øvre del av lår, overarmer og/eller mageregion ble rekruttert til å bruke ageLOC WellSpa iO – **Revitalise-regimet**. Parametre ble evaluert etter bruk av kuttometer i instrument og en klinisk spesialist.

Gruppe 1: 33 deltakere fikk beskjed om å bruke Revitalise-regimet som følger: ageLOC Body Polish tre ganger per uke, ageLOC WellSpa iO-apparatet + ageLOC Body Serum tre minutter, tre ganger per uke og ageLOC Dermatic Effects to ganger per dag på armer, mageregion og øvre lår.

Gruppe 2: 32 deltakere fikk beskjed om å bruke Revitalise-regimet som følger: ageLOC Body Polish tre ganger per uke, ageLOC WellSpa iO-apparatet + ageLOC Body Serum fem minutter, fem ganger per uke og ageLOC Dermatic Effects to ganger per dag på armer, mageregion og øvre lår.

Gruppe 3: 33 deltakere fikk beskjed om å bruke Revitalise-regimet som følger: ageLOC Body Polish tre ganger per uke, ageLOC WellSpa iO-apparatet + ageLOC Body Serum tre minutter, tre ganger per uke, ageLOC Dermatic Effects to ganger per dag på armer, mageregion og øvre lår og ta en kapsel daglig av kosttilskuddet Pharmanex Beauty Focus MultiBeauty.²

Restore-rutinen:

Friske kvinnelige (70 %) og mannlige (30 %) deltakere mellom 25–65 år ble rekruttert til å bruke ageLOC WellSpa iO-systemet – **Restore-rutinen**. Parametre ble evaluert gjennom egenvurdering.

32 deltakere fikk beskjed om å bruke ageLOC Body Activating Gel med ageLOC WellSpa iO-apparatet fire ganger per uke i ti minutter på kroppens fokusområder (ett minutt på hver arm, to minutter på hvert lår, ett minutt nederst på hvert bein og to minutter på mageregionen).

Relax-rutinen:

Friske kvinnelige (50 %) og mannlige (50 %) deltakere mellom 25–60 år som er moderat til veldig aktive (trener minst fire ganger per uke), ble rekruttert til å bruke ageLOC WellSpa iO-systemet – **Relax-rutinen**. Parametre ble evaluert gjennom egenvurdering.

32 deltakere fikk beskjed om å bruke ageLOC Body Activating Gel med ageLOC WellSpa iO-apparatet fire ganger per uke på minst tre muskelgrupper i ett minutt per gang.

Du finner detaljerte resultater i presentasjonen fra den kliniske studien som er tilgjengelig i Ressursbiblioteket.

11. Hvordan støtter ageLOC WellSpa iO-apparatet Nu Skins forpliktelse til bærekraft?

Som ansvarlige forvaltere av planeten vår har vi utformet ageLOC WellSpa iO-apparatet med et oppladbart batteri som øker apparatets levetid. Sjekk lokal apparatresirkuleringskapasitet og resirkuler der det er mulig. Gå til www.nuskin.com/sustainability for mer informasjon og finn ut mer om hvordan du bidrar til gjenbruk.

Vi valgte også å ikke skrive ut bruksanvisningen og gjorde den tilgjengelig på nettet for alle språk. Du finner den [her](#).

² Studiens komposisjon av MultiBeauty varierer noe fra formelen i Europa og Afrika (folat, betakaroten, sink og selen). Vi regner ikke med at formelens delvise forskjell vil påvirke studiens resultater.

Regime og rutiner

1. Hva er de forskjellige regimene og rutinene til ageLOC WellSpa iO-systemet?

ageLOC WellSpa iO-apparatet kan brukes med følgende regimer og rutiner:

- Revitalise-regimet: Bruk ageLOC Body Polish + ageLOC WellSpa iO-apparatet og ageLOC Body Serum + ageLOC Dermatic Effects for å revitalisere hudens fremtoning og fremme en følelse av selvtillit.
- Restore-rutinen: Bruk ageLOC WellSpa iO-apparatet og ageLOC Body Activating Gel for å gjenopprette generell velvære for bedre helhetlig velvære.
- Relax-rutinen: Bruk ageLOC WellSpa iO-apparatet og ageLOC Body Activating Gel slik at kroppen slapper av for en bedre følelse før og etter trening.

2. Hva er forskjellen mellom rutine og regime?

Vi snakker om en **rutine** ved bruk av ageLOC WellSpa iO-apparatet sammen med et topisk produkt (f.eks. består **Revitalise-rutinen** av ageLOC WellSpa iO-apparatet og ageLOC Body Serum). Dette er for eksempel hvordan Vera-appen ordlegger seg, ettersom Vera kun refererer til bruken av apparatet + Body Serum/Body Activating Gel.

Vi snakker om et **regime** når bruken av WellSpa iO inkluderer en rutine (apparatet + Body Serum for eksempel), sammen med andre topiske produkter (f.eks. består **Revitalise-regimet** av ageLOC WellSpa iO, ageLOC Body Serum, ageLOC Body Polish og ageLOC Dermatic Effects, og **Revitalise Focus-regimet** består av ageLOC WellSpa iO, ageLOC Body Serum, ageLOC Body Polish, ageLOC Dermatic Effects og inntak av Beauty Focus MultiBeauty).

3. Hvordan vet jeg hvilken rutine som er rett for meg?

Du kjenner dine skjønnhets- og velværebehov best, og det er mange rutiner å velge mellom når du først er i Vera-appen. Prøv dem alle for å få alle de fantastiske fordelene vi er sikre på at huden og kroppen din vil elske.

4. Kan jeg gjøre flere rutiner samtidig?

Du kan inkludere flere rutiner i livsstilen din, men vi anbefaler å gjøre kun en rutine/regime per dag. For eksempel Revitalise-regimet på dag 1, Relax-rutinen på dag 2 osv.

Vi evaluerte ikke eventuelle virkninger av å gjøre to rutiner på samme dag. Det vil også være best å følge den maksimale bruken som er testet for best resultat for hvert regime. Revitalise-regimet: 5 min per kroppsområde, 5 ganger per uke. Relax-rutinen: 1 min per muskelgruppe, 3 muskelgrupper av gangen, 4 ganger per uke, opptil daglig. Restore-rutinen: 1 min på hver arm, 2 min på hvert lår, 1 min nederst på hvert bein, 2 min på mageregionen, 4 ganger per uke, opptil daglig.

Bruk

1. Hvilke ulike bruksbevegelser finnes for ageLOC WellSpa iO-apparatet?

De som ønsker å revitalisere utseendet bør bruke bevegelser som er rettet opp og/eller innover, samtidig som de gir en skånsom manuell massasje av området for å forbedre hudens utseende.

Revitalise-regimet

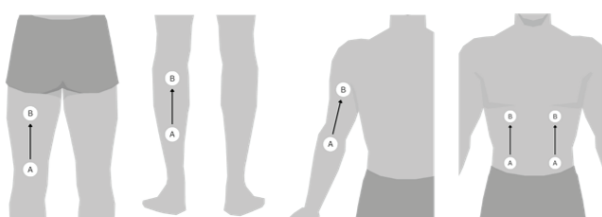
- Upper arms
- Abdomen
- Upper Thighs / Buttock



De som ønsker å gjenopprette velvære og rette seg mot et helt område (f.eks. hele låret, hele armen) anbefales å fokusere på grunnleggende bevegelser oppover og innover.

Restore-rutinen

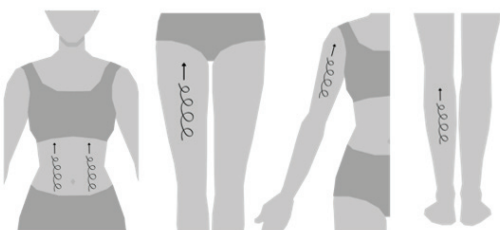
- Lower and Upper legs
- Arms



Under en avslappende rutine blir spesifikke muskelgrupper målrettet gjennom skånsom manuell massasje for å hjelpe dem med å slappe av. Derfor er det ønskelig med mindre, sirkulære, oppover/innover bevegelser.

Relax-rutinen

- Abdomen
- Hamstrings
- Calves
- Quads
- Glutes
- Shoulders



2. Må jeg koble til appen for å bruke ageLOC WellSpa iO-apparatet?

Du vil fortsatt nyte godt av alle skjønnhets- og velværeggevinstene selv om du ikke kobler deg til. Imidlertid er ageLOC WellSpa iO-apparatet laget for å koble seg til så du har nok lyst til å dra nytte av alle funksjonene som er utviklet for å heve kundens opplevelse, inkludert personlig bruksmålsetting, veiledede opplæringsprogrammer, tilpassede rutiner og brukssporing.

Bruk

3. Jeg kjenner ingenting når jeg bruker ageLOC WellSpa iO-systemet, gjør jeg noe galt?

Ved bruk av ageLOC WellSpa iO-systemet vil de fleste ikke kjenne noe. De spesielt utviklede topiske produktene bidrar til å sikre en riktig, kontinuerlig strøm av adaptiv mikrostrøm, og til å gi en jevn opplevelse slik at du kan se og føle deg på ditt beste.

ageLOC WellSpa iO-apparatet lager en dempet hvit støy når det jobber. Hvis du mister den ledende egenskapen, hører du pausetonen. Legg til mer produkt på området ved behov, og plasser deretter apparatet tilbake på huden.

4. Hvor mye trykk bør jeg bruke med ageLOC WellSpa iO-apparatet?

For å sikre komfort under påføring bør du kun gli ageLOC WellSpa iO-apparatet på huden og beholde konstant kontakt mellom apparatet og huden. Det anbefales ikke å trykke apparatet hardt på huden.

5. Hva er den maksimale tiden som anbefales for å bruke ageLOC WellSpa iO-systemet?

Den maksimale tiden som anbefales for å bruke ageLOC WellSpa iO-systemet er avhengig av valgt regime/rutine:

For Revitalise-regimet: 5 min per kroppsområde, 5 ganger per uke. For Relax-rutinen: 1 min per muskelgruppe, 3 muskelgrupper av gangen, 4 ganger per uke, opptil daglig. For Restore-rutinen: 1 min på hver arm, 2 min på hvert lår, 1 min nederst på hvert bein, 2 min på mageregionen, 4 ganger per uke, opptil daglig.

Sørg for at du følger bruksinstruksjonene.

6. Hvor finner jeg instruksjonsvideoer?

Du finner ageLOC WellSpa iO System Quickstart Guide EA-videoen i Ressursbiblioteket i ageLOC WellSpa iO – videoseksjonen. Eller koble deg til Vera-appen for å dra nytte av veiledede økter med opplæringsvideoer.

7. Kan jeg bruke ageLOC WellSpa iO på ryggen?

Som angitt i bruksanvisningen anbefaler vi å unngå hodet/ansiktet, brystet, utringningen, halsen og lysken. Videre vil vi også anbefale å ikke bruke systemet på øvre del av rygg og langs ryggraden.

Andre deler av ryggen, borte fra ryggraden, er trygge.

Resultater

1. Hva er fordelene med ageLOC WellSpa iO-systemet?

Revitalise-regimet:

- Utviklet for hud som har synlige cellulitter og gjør den synlig strammere og fastere for glattere hud som gløder mer.
- Bidrar til å synlig stramme og konturere huden for glødende og glatt hud.

Restore-rutinen:

- Gjør huden synlig mindre hoven for et glattere ytre med god hjelp fra manuell massasje.
- Støtter generell følelse av velvære, bidrar til at du ser bedre ut og føler deg mer samlet og balansert.

Relax-rutinen:

- Støtter kroppen via en manuell massasje som bidrar til å forfriske eller lindre såre muskler før eller etter trening.
- Gjør at du slapper av og føler deg fornyet etter en lang dag.

Se PIP for en liste over alle fordelene.

2. Hvor raskt kan jeg forvente å se resultater med ageLOC WellSpa iO-systemet?

Revitalise-regimet:

Hvis du følger bruksanvisningen og hyppigheten for bruk, bør du merke synlige resultater etter fire uker, og bedre resultater hvis den brukes i 12 uker eller lenger. Resultater varierer avhengig av rutinen/regimet du følger, samt etter person.

Restore- og Relax-rutiner:

Hvis de følger bruksanvisningen og hyppigheten for bruk, har deltakere oppgitt at de er enige med fordelene til Restore og Relax etter henholdsvis fire og to uker. Resultater varierer avhengig av rutinen/regimet du følger, samt etter person.

Se PIP for riktig bruk av systemet i Revitalise-regimet og Restore- og Relax-rutinene.

3. Hvor finner jeg offisielle før- og etterbilder?

Du finner offisielle godkjente før- og etterbilder i Ressursbiblioteket i ageLOC WellSpa iO – Før- og etterbilderseksjonen.

Tekniske spørsmål

1. Hva er garantien på ageLOC WellSpa iO-apparatet?

Nu Skin garanterer at apparatets materialer og sammensetning er uten mangler i en periode på to år fra den opprinnelige leveringsdatoen. Garantien dekker ikke skade av produktet på grunn av feil bruk, uhell eller normal slitasje.³

2. Er det best å lade ageLOC WellSpa iO-apparatet etter hver bruk, eller bør jeg vente til det er lite batteri igjen?

For at batteriet skal vare lengst mulig, anbefaler vi at du lader apparatet hver gang det er lite batteri igjen. Det anbefales ikke å etterlate apparatet ubrukt i flere måneder av gangen.

3. Kan jeg la ageLOC WellSpa iO-apparatet forbli koblet til laderen til hverdags?

Vi anbefaler at du kobler fra ageLOC WellSpa iO-apparatet når batteriet er fullt oppladet. Ikke la laderen forbli koblet til når den ikke er i bruk.

4. Hvordan rengjør jeg ageLOC WellSpa iO-apparatet?

Bruk lofri(e) våtserviett(er) og tørk av alle rester av serum, gel eller smuss fra apparatet og laderen etter hver bruk. Tørk av til det er synlig rent. Oppbevares tørt og kjølig. Apparatet skal aldri legges i vann eller annen væske. Bruk en tørr lofri våtserviett, eller flere ved behov, og tørk godt av alle utvendige overflater på apparat og lader.

³ Enhver garanti som tilbys av Nu Skin påvirker ikke dine juridiske rettigheter som forbruker for produktavvik som definert i lokal lovgivning. Enhver mangel på samsvar ved tidspunktet for levering av produktet eller som blir tydelig mellom slik levering og slutten på tidsperioden, og som oppfyller kriteriene til og rapporteres til Nu Skin i henhold til lovfestede garantibestemmelser gitt av lokal lov, dekkes av Nu Skin.

Sikkerhetsspørsmål

1. Kan gravide kvinner bruke ageLOC WellSpa iO-systemet?

Rådfør deg med legen eller helsepersonell før du bruker apparatet hvis du er gravid eller kan komme til å bli det.

2. Kan ageLOC WellSpa iO-apparatet brukes av noen med hjerteimplantat (f.eks. hjertemonitor, ICD-er, pacemakere eller EKG-alarmer)?

Ikke bruk ageLOC WellSpa iO-apparatet hvis du har et hjerteimplantat.

3. Kan jeg bruke ageLOC WellSpa iO-apparatet i dusjen eller i badekaret?

Ikke bruk ageLOC WellSpa iO-apparatet mens du bader eller dusjer. Apparatet skal ikke senkes i vann.

4. Når bør jeg ikke bruke ageLOC WellSpa iO-systemet på huden?

Skal ikke brukes på eller i nærheten av irriterbar hud, ei heller på kroppens lokaliserte skader som har med kreft å gjøre, skadet vev, utbrudd på huden eller steder på huden uten normal følsomhet da det kan føre til irritasjon.

Skal ikke brukes på åpne sår eller utslett, hvis du er utsatt for rosacea, er allergisk mot metall eller har problematisk eller svært sensitiv hud.

Ikke bruk over hovne, røde, infiserte eller betente områder eller over utbrudd på huden (f.eks. loppebitt, tromboflebitt, åreknuter).

Forhør deg med lege eller helsepersonell før du bruker apparatsystemet hvis du har sensitiv hud, er epileptisk, har piercinger på kroppen, metallimplantat, eller er syk, har tendenser til blødning, får lett blåmerker, har nylig hatt et kirurgisk inngrep eller har en pågående eller tidligere klinisk tilstand som hjertesykdom, slag, høyt blodtrykk eller leverskader.

For alle advarsler og forholdsregler må du se [bruksanvisningen](#).

Hvis du trenger hjelp, så er vi **her for deg!**

Finn ut mer om de mange måtene Nu Skin tilbyr støtte, svarer på spørsmål og hjelper deg med å komme dit du ønsker!

 <https://www.nuskin.com>

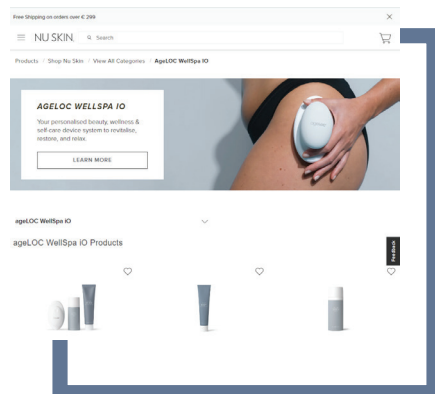
For Vest-, Sentral- og Øst-Europa og Sør-Afrika:

E-post: productexpert@nuskin.com

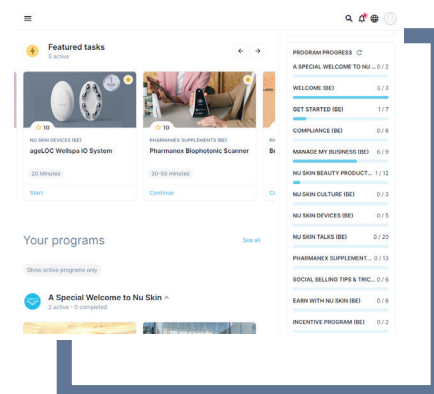
For Nord-Europa:

E-post: NEUProductSupport@nuskin.com

OPPDAG VÅRT NETTSTED



OPPDAG VÅRT NU SKIN OPPLÆRINGSSENTER



#NuSkinEurope



Nu Skin Europe