



ageloc
WellSpa iO

VEELGESTELDE VRAGEN

Disclaimer: Dit document is in oktober 2023 opgesteld door Nu Skin voor exclusief gebruik door merkpartners die zijn geregistreerd in Europa en Zuid-Afrika. Ongeoorloofde openbaarmaking of duplicatie is niet toegestaan.

Raadpleeg de handelsmerkenwoordenlijst op www.nuskin.com voor een overzicht van alle geregistreerde handelsmerken in de Europese en Zuid-Afrikaanse markten van Nu Skin.

Inhoudsopgave

Algemene vragen	4
1. Wat werkt het ageLOC WellSpa iO-systeem?	4
2. Kan ik het ageLOC WellSpa iO-apparaat gebruiken in combinatie met andere Nu Skin-producten?	4
3. Wat is het verschil tussen de ageLOC Body Shaping Gel (die samen met ageLOC Galvanic Body Spa wordt gebruikt) en de ageLOC Body Activating Gel (die in combinatie met ageLOC WellSpa iO wordt gebruikt)?	4
4. Hoe vaak moet ik het ageLOC WellSpa iO-systeem gebruiken?	4
5. Hoe integreer je schoonheid en wellness in één apparaatsysteem?	5
6. In welk opzicht verschilt de microstroom in ageLOC WellSpa iO van die van ageLOC Galvanic Body Spa?	5
7. Wat maakt het ageLOC WellSpa iO-systeem uniek?	5
8. Waarom hebben de metalen punten zo'n unieke vorm?	5
9. Welk type stroom wordt gebruikt bij het ageLOC WellSpa iO-apparaat?	5
10. Is er enig klinisch onderzoek uitgevoerd met betrekking tot het ageLOC WellSpa iO-systeem?	6
11. In hoeverre ondersteunt het ageLOC WellSpa iO-apparaat het streven naar duurzaamheid van Nu Skin?	6
Ritueel en routines	7
1. Hoe zien de verschillende rituelen en routines voor het ageLOC WellSpa iO-systeem eruit?	7
2. Wat is het verschil tussen een routine en een programma?	7
3. Hoe weet ik welke routine bij mij past?	7
4. Kan ik verschillende routines tegelijk uitvoeren?	7
Gebruik	8
1. Welke verschillende gebruiksbewegingen zijn er voor het ageLOC WellSpa iO-apparaat?	8
2. Moet ik de app koppelen om gebruik te kunnen maken van het ageLOC WellSpa iO-apparaat?	9
3. Ik voel niets als ik het ageLOC WellSpa iO-systeem gebruik, doe ik iets verkeerd?	9
4. Hoeveel druk moet ik uitoefenen met mijn ageLOC WellSpa iO-apparaat?	9
5. Wat is de aanbevolen maximale gebruiksduur voor het ageLOC WellSpa iO-systeem?	9
6. Waar vind ik instructievideo's?	9
7. Mag ik ageLOC WellSpa iO voor mijn rug gebruiken?	9
Resultaten	10
1. Welke voordelen biedt het ageLOC WellSpa iO-systeem?	10
2. Hoe snel zijn de resultaten van het ageLOC WellSpa iO-systeem naar verwachting zichtbaar?	10
3. Waar vind ik officiële foto's van voor en na?	10

Inhoudsopgave

Technische vragen	11
1. Wat is de garantie op het ageLOC WellSpa iO-apparaat?	11
2. Is het slim om mijn ageLOC WellSpa iO-apparaat na elk gebruik op te laden of kan ik beter wachten tot de batterij bijna leeg is?	11
3. Kan ik het ageLOC WellSpa iO-apparaat elke dag aangesloten houden op de oplader?	11
4. Hoe maak ik het ageLOC WellSpa iO-apparaat schoon?	11
Vragen rondom de veiligheid	12
1. Mogen zwangere vrouwen het ageLOC WellSpa iO-systeem gebruiken?	12
2. Mag het ageLOC WellSpa iO-apparaat worden gebruikt door iemand met geïmplanteerde cardiale apparatuur (bijv. een hartmonitor, ICD, pacemaker of ECG-alarm)?	12
3. Mag ik het ageLOC WellSpa iO-apparaat onder de douche of in bad gebruiken?	12
4. Wanneer kan ik het ageLOC WellSpa iO-systeem beter niet toepassen op mijn huid?	12

Algemene vragen

1. Wat werkt het ageLOC WellSpa iO-systeem?

ageLOC WellSpa iO is een exclusief systeem met een schoonheids-, wellness- en lichaamsverzorgingsapparaat dat je helpt er op je best uit te zien en jezelf goed te voelen. Van de verbazingwekkende ageLOC-formules tot het unieke ontwerp van het apparaat, de adaptieve microstroom en de iO-ervaring die ermee gepaard gaat: het ageLOC WellSpa iO-systeem biedt een alles-in-één-ervaring met verschillende routines en rituelen: revitaliserende, herstellende en ontspannende voordelen op het gebied van schoonheid en wellness.

2. Kan ik het ageLOC WellSpa iO-apparaat gebruiken in combinatie met andere Nu Skin-producten?

Deze producten zijn speciaal samengesteld om samen met het apparaat te worden gebruikt voor de ageLOC WellSpa iO-rituelen en routines¹:

- ageLOC Body Activating Gel
- ageLOC Body Serum

Je kunt ook de ageLOC Body Polish (exfoliant voor gebruik onder de douche) en de ageLOC Dermalic Effects (bodylotion) opnemen in je Revitalise-programma (beide producten mogen niet direct in combinatie met het WellSpa iO-apparaat worden gebruikt).

3. Wat is het verschil tussen de ageLOC Body Shaping Gel (die samen met ageLOC Galvanic Body Spa wordt gebruikt) en de ageLOC Body Activating Gel (die in combinatie met ageLOC WellSpa iO wordt gebruikt)?

De ageLOC Body Shaping Gel is ontwikkeld om in combinatie met het ageLOC Galvanic Spa-apparaat de eigenschappen van galvanische stroom te benutten: afstoting van gelijksoortige ladingen en aantrekking van tegengestelde ladingen. Om die reden bevat de Body Shaping Gel geladen bestanddelen die we met behulp van galvanische apparaten gemakkelijk kunnen afgeven aan de epidermis.

De ageLOC Body Activating Gel is daarentegen speciaal ontwikkeld voor het ageLOC WellSpa iO-apparaat, dat gebruikt maakt van een bifasische pulserende microstroom en waarop patent is aangevraagd. De gel is een geleidend medium dat het apparaat nodig heeft om optimaal te kunnen werken en een goede, continue stroom van de adaptieve microstroom waarborgt. Het zorgt er tevens voor dat het apparaat goed 'glijdt' en lang genoeg werkt (dus niet te snel droog wordt, zodat jij de volledige sessie van 5 minuten kunt afmaken).

Beide producten hebben een geheel eigen samenstelling en gebruik van de Body Shaping Gel in combinatie met het WellSpa iO-apparaat wordt dan niet aangeraden.

4. Hoe vaak moet ik het ageLOC WellSpa iO-systeem gebruiken?

Het gebruik van het ageLOC WellSpa iO-apparaat en de ageLOC WellSpa iO-producten wordt bepaald door het gekozen programma: voor het Revitalise-programma raden wij aan om de ageLOC Body Polish (zonder apparaat) en het ageLOC Body Serum (met apparaat) drie tot vijf keer per week en ageLOC Dermalic Effects tweemaal daags te gebruiken. Voor de Restore & Relax-routines wordt gebruik van de ageLOC Body Activating Gel (met apparaat) tot eenmaal daags aanbevolen.

¹ *Revitalise-programma: drie keer per week ageLOC Body Polish als exfoliërende reiniger, het WellSpa iO-apparaat met ageLOC Body Serum gedurende drie minuten drie keer per week of vijf minuten vijf keer per week en ageLOC Dermalic Effects tweemaal daags. Bij Restore & Relax-routines gebruik je het WellSpa iO-apparaat maximaal eenmaal daags met ageLOC Body Activating Gel.

Algemene vragen

5. Hoe integreer je schoonheid en wellness in één apparaatsysteem?

We beschouwen ons lichaam als een ecosysteem en zijn op zoek naar holistische oplossingen als aanvulling op onze persoonlijke welzijnsbehoeften. Het ageLOC WellSpa iO-systeem doet precies dat. Van de verbazingwekkende ageLOC-formules tot het unieke ontwerp van het apparaat, de adaptieve microstroom en de verbonden iO-beleving: het ageLOC WellSpa iO-systeem biedt revitaliserende, herstellende en ontspannende schoonheids- en wellnessvoordelen die je helpen er het best uit te zien en je goed te voelen.

6. In welk opzicht verschilt de microstroom in ageLOC WellSpa iO van die van ageLOC Galvanic Body Spa?

ageLOC Galvanic Body Spa maakt gebruik van een pulserende microgelijkstroom. ageLOC WellSpa iO daarentegen maakt gebruik van een adaptieve microstroom. Dit is een bifasische pulserende microstroom die zich voortdurend en in real time aanpast aan de geleidbaarheid van de huid. Het vermogen om zich aan te passen aan de geleidbaarheid van de huid zorgt ervoor dat het apparaat de optimale stroomsterkte kan leveren zonder dat dit op enig moment ten koste gaat van het comfort van jouw ageLOC WellSpa iO-sessie.

7. Wat maakt het ageLOC WellSpa iO-systeem uniek?

Het ageLOC WellSpa iO-systeem is de thuis-wellnesservaring in een nieuw jasje. De bijbehorende topische producten (ageLOC Body Serum en ageLOC Body Activating Gel) zijn optimaal afgestemde leave-on producten die zorgvuldig geselecteerde ingrediënten bevatten. Daarnaast biedt ageLOC Body Polish aanvullende voordelen, zoals het reinigen en polijsten van de huid voor een gladde, stralende finish, terwijl ageLOC Dermatic Effects als dagelijkse body contouring lotion ervoor zorgt dat je huid er steviger uitziet. Het ageLOC WellSpa iO-apparaat bevat unieke metalen punten waarvoor patent is aangevraagd in de VS en die bijdragen aan een soepele, comfortabele, handmatige massage die bijdraagt aan de stimulatie van de huid. Het unieke ontwerp van deze metalen punten zorgt voor optimale aanpassing aan de contouren van jouw lichaam. Ze glijden soepel over de huid. Het apparaat maakt ook gebruik van adaptieve microstroom (adaptieve bifasische pulserende microstroom) die zich tijdens elke sessie voortdurend aanpast aan de veranderingen in de geleidbaarheid van je huid en daardoor een optimale, gepersonaliseerde en comfortabele ervaring biedt. Dit systeem helpt niet alleen de huid te vormen en te verfraaien, maar revitaliseert haar ook voor een algeheel liftend effect. Het stelt je in staat om je eigen schoonheids- en wellnessreis te bepalen.

8. Waarom hebben de metalen punten zo'n unieke vorm?

Het unieke metalen ontwerp van de punten van het ageLOC WellSpa iO-apparaat is ontwikkeld voor een soepele, comfortabele handmatige massage die bijdraagt aan huidsimulatie. Het apparaat is ontworpen om zich perfect aan te passen aan de contouren van jouw lichaam en glijdt soepeltjes over de huid. Wij vinden het ontwerp zo uniek dat we patent erop hebben aangevraagd (in de VS en andere markten)

9. Welk type stroom wordt gebruikt bij het ageLOC WellSpa iO-apparaat?

Adaptieve-microstroomtechnologie, waarop patent is aangevraagd, is de eerste stap bij de personalisatie van het ageLOC WellSpa iO-systeem.

Het apparaat beoordeelt tijdens het gebruik continu de geleidbaarheid van de huid. De verkregen informatie gebruikt het vervolgens om de stroomintensiteit aan te passen aan de geleidbaarheid van de huid, zodat altijd de hoogst mogelijke en toch meest comfortabele stroomsterkte wordt geleverd. Dit vermogen om continu een gepersonaliseerde stroomintensiteit af te geven, optimaliseert elke sessie, zodat jij er het maximale uit kunt halen.

Algemene vragen

10 Is er enig klinisch onderzoek uitgevoerd met betrekking tot het ageLOC WellSpa iO-systeem?

Revitalise-programma:

Gezonde vrouwelijke proefpersonen tussen de 25-60 jaar met milde tot matige cellulitis op de bovenbenen, bovenarmen en/of buik zijn gevraagd om een ageLOC WellSpa iO- **Revitalise-programma** te volgen. De parameters zijn beoordeeld met cutometer-instrumenten en een klinische beoordelaar.

Groep 1: 33 proefpersonen werden geïnstrueerd om het Revitalise-programma als volgt toe te passen: ageLOC Body Polish drie keer per week, ageLOC WellSpa iO-apparaat + ageLOC Body Serum gedurende 3 minuten vijf keer per week en ageLOC Dermatic Effects tweemaal daags op de armen, buik en bovenbenen.

Groep 2: 32 proefpersonen werden geïnstrueerd om het Revitalise-programma als volgt toe te passen: ageLOC Body Polish drie keer per week, ageLOC WellSpa iO-apparaat + ageLOC Body Serum gedurende 5 minuten vijf keer per week en ageLOC Dermatic Effects tweemaal daags op de armen, buik en bovenbenen.

Groep 3: 33 proefpersonen werden geïnstrueerd om het Revitalise-programma als volgt toe te passen: ageLOC Body Polish drie keer per week, ageLOC WellSpa iO-apparaat + ageLOC Body Serum gedurende 3 minuten drie keer per week en ageLOC Dermatic Effects tweemaal daags op de armen, buik en bovenbenen en daarnaast dagelijkse inname van 1 capsule van het supplement Pharmanex Beauty Focus MultiBeauty.²

Restore-routine:

Gezonde vrouwelijke (70%) en mannelijke (30%) proefpersonen met een leeftijd tussen 25 en 65 jaar werden gevraagd **Restore-routine** met een ageLOC WellSpa iO-systeem toe te passen. De parameters werden beoordeeld aan de hand van een zelfevaluatie.

32 proefpersonen werden geïnstrueerd de ageLOC Body Activating Gel met het ageLOC WellSpa iO-systeem vier keer per week gedurende 10 minuten toe te passen op de doelgebieden van het lichaam (1 minuut op elke arm, 2 minuten op elk bovenbeen, 1 minuut op elk onderbeen en 2 minuten op de buik).

Relax-routine:

Gezonde vrouwelijke (50%) en mannelijke (50%) proefpersonen met een leeftijd tussen 25 en 60 jaar die matig tot zeer actief waren (minimaal 4 keer per week sportten/actief bewogen) werden gevraagd een **Relax-routine** met het ageLOC WellSpa iO-systeem toe te passen. De parameters werden beoordeeld aan de hand van een zelfevaluatie.

32 proefpersonen werden geïnstrueerd de ageLOC Body Activating Gel met het ageLOC WellSpa iO-apparaat vier keer per week te gebruiken voor ten minste drie spiergroepen gedurende 1 minuut per keer.

Gedetailleerde resultaten zijn te vinden in de presentatie van de klinische studies, die beschikbaar is in de Mediabibliotheek.

11. In hoeverre ondersteunt het ageLOC WellSpa iO-apparaat het streven naar duurzaamheid van Nu Skin?

Als verantwoordelijke verzorgers van onze planeet hebben we het ageLOC WellSpa iO-apparaat ontworpen met een oplaadbare batterij die de levensduur van het apparaat verlengt. Raadpleeg je lokale voorzieningen voor het inleveren van apparaten en recycleer zoveel mogelijk. Ga naar www.nuskin.com/duurzaamheid voor meer informatie over hoe je onze producten kunt recyclen.

We hebben er ook voor gekozen om de gebruikershandleiding niet af te drukken en haar in alle talen online beschikbaar te stellen. Je vindt haar [hier](#).

² De samenstelling van de MultiBeauty die voor het onderzoek is gebruikt wijkt enigszins af van de formule in Europa en Afrika (foliumzuur, bèta-caroteen, zink en selenium). Er wordt niet verwacht dat de kleine afwijking in de formule van invloed zal zijn op de onderzoeksresultaten.

Ritueel en routines

1. Hoe zien de verschillende programma's en routines voor het ageLOC WellSpa iO-systeem eruit?

Het ageLOC WellSpa iO-apparaat kan worden gebruikt bij de volgende rituelen en routines:

- Revitalise-programma: Gebruik ageLOC Body Polish + het ageLOC WellSpa iO-apparaat & ageLOC Body Serum + ageLOC Dermatic Effects om de uitstraling van de huid te revitaliseren en je zelfvertrouwen te bevorderen.
- Restore-routine: Gebruik het ageLOC WellSpa iO-apparaat & ageLOC Body Activating Gel om het algehele welbevinden te herstellen met het oog op een beter holistisch welzijn.
- Relax-routine: Gebruik het ageLOC WellSpa iO-apparaat & ageLOC Body Activating Gel om je lichaam te ontspannen en je voor en na een work-out lekkerder te voelen.

2. Wat is het verschil tussen een routine en een programma?

Van een **routine** is sprake als het ageLOC WellSpa iO-apparaat wordt gebruikt in combinatie met één topisch product (bij de **Revitalise-routine** wordt het ageLOC WellSpa iO-apparaat bijvoorbeeld gebruikt in combinatie met het ageLOC Body Serum). Dit begrip wordt bijvoorbeeld gebruikt in de Vera-app, omdat Vera altijd alleen verwijst naar het gebruik van het apparaat + het Body Serum/de Body Activating Gel.

Van een **programma** is sprake als het gebruik van WellSpa iO zowel een routine (bijvoorbeeld het apparaat + het Body Serum) als andere topische producten omvat (het **Revitalise-programma** omvat bijvoorbeeld het gebruik van ageLOC WellSpa iO, het ageLOC Body Serum, de ageLOC Body Polish en ageLOC Dermatic Effects en het **Revitalise Focus-programma** omvat het gebruik van ageLOC WellSpa iO, het ageLOC Body Serum, de ageLOC Body Polish, ageLOC Dermatic Effects en inname van Beauty Focus MultiBeauty).

3. Hoe weet ik welke routine bij mij past?

Jij kent jouw schoonheids- en wellnessbehoeften het beste en er zijn genoeg routines om uit te kiezen wanneer je eenmaal in de Vera-app zit. Voel je vrij om ze allemaal een keer te proberen om zo alle geweldige voordelen te krijgen. We weten zeker dat jouw huid en lichaam er dol op zullen zijn.

4. Kan ik verschillende routines tegelijk uitvoeren?

Je kunt verschillende routines opnemen in je levensstijl, maar wij raden je aan om slechts één routine/programma per dag uit te voeren. Bijvoorbeeld het Revitalise-programma op dag 1 en de Relax-routine op dag 2 enz.

De potentiële effecten van twee routines op één dag zijn niet geëvalueerd. Met het oog op optimale resultaten verdient het ook aanbeveling om voor elk programma het geteste maximale gebruiksduur/-frequentie aan te houden; Revitalise-programma: 5 minuten per lichaamsgebied, 5 keer per week, Relax-routine: 1 minuut per spiergroep, 3 spiergroepen per keer, 4 keer per week, tot eenmaal daags, Restore-routine: 1 minuut per arm, 2 minuten per bovenbeen, 1 minuut per onderbeen, 2 minuten voor de buik, 4 keer per week, tot eenmaal daags.

Gebruik

1. Welke verschillende gebruiksbewegingen zijn er voor het ageLOC WellSpa iO-apparaat?

Wie zijn uiterlijk nieuw leven wil inblazen, gebruikt bewegingen die omhoog en/of naar binnen gericht zijn en masseert het gebied zachtjes om de uitstraling van de huid te verbeteren.

Revitalise-programma

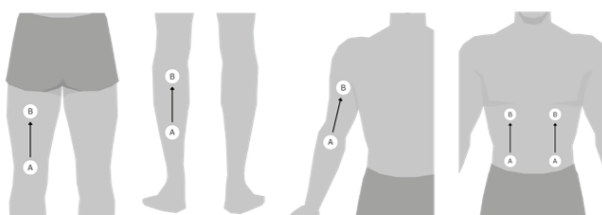
- Upper arms
- Abdomen
- Upper Thighs / Buttock



Degenen die hun welzijn willen verbeteren en een heel lichaamsgebied willen aanpakken (bijvoorbeeld de hele dij, de hele arm) wordt aangeraden zich te richten op opwaartse en binnenwaartse basisbewegingen.

Restore-routine

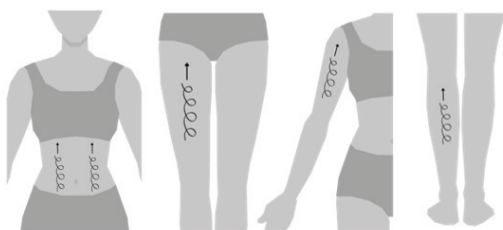
- Lower and Upper legs
- Arms



Tijdens een ontspannende routine worden specifieke spiergroepen zachtjes handmatig gemasseerd, wat een ontspannend effect heeft. Daarom zijn kleinere, ronddraaiende, opwaartse en binnenwaartse bewegingen gewenst.

Relax-routine

- Abdomen
- Hamstrings
- Calves
- Quads
- Glutes
- Shoulders



2. Moet ik de app koppelen om gebruik te kunnen maken van het ageLOC WellSpa iO-apparaat?

Mocht je hier niet voor kiezen, dan kun je nog steeds profiteren van alle fantastische schoonheids- en wellnessvoordelen. Het ageLOC WellSpa iO-apparaat is echter wel ontworpen met het oog op koppeling en je wilt dan ook vast profiteren van alle functies die zijn ontwikkeld om de ervaring van de consument te verbeteren, zoals het stellen van persoonlijke gebruiksdoelen, begeleide zelfstudies, aangepaste routines en het bijhouden van hoe jij het apparaat gebruikt.

Gebruik

3. Ik voel niets als ik het ageLOC WellSpa iO-systeem gebruik, doe ik iets verkeerd?

De meeste mensen voelen niets bij het gebruik van het ageLOC WellSpa iO-systeem. De topische producten met hun speciale samenstelling dragen bij aan een goede, continue stroom van de adaptieve microstroom en waarborgen zo een perfect afgestemde leave-on ervaring die jou helpt er op je best uit te zien en je goed te voelen. Tijdens het gebruik van het ageLOC WellSpa iO-apparaat is een zachte witte ruis hoorbaar. Bij onvoldoende geleidbaarheid hoor je het pauze-signaal. Breng indien nodig meer product aan op het betreffende gebied en plaats het apparaat weer op je huid.

4. Hoeveel druk moet ik uitoefenen met mijn ageLOC WellSpa iO-apparaat?

Om het comfort tijdens de toepassing te waarborgen, kun je het ageLOC WellSpa iO-apparaat het best alleen laten glijden over de huid en zorg je ervoor dat het apparaat voortdurend in contact is met de huid. Het wordt afgeraden om met het apparaat overmatige druk uit te oefenen op de huid.

5. Wat is de aanbevolen maximale gebruiksduur voor het ageLOC WellSpa iO-systeem?

De aanbevolen maximale gebruiksduur voor het ageLOC WellSpa iO-systeem hangt af van het programma/de routine die je kiest:

Voor het Revitalise-programma: 5 minuten per lichaamsgebied, 5 keer per week; voor de Relax-routine: 1 minuut per spiergroep, 3 spiergroepen per keer, 4 keer per week, tot eenmaal daags, voor de Restore-routine: 1 minuut per arm, 2 minuten per bovenbeen, 1 minuut per onderbeen, 2 minuten voor de buik, 4 keer per week, tot eenmaal daags. Zorg ervoor dat je de gebruiksinstructies volgt.

6. Waar vind ik instructievideo's?

Je vindt de ageLOC WellSpa iO System Quickstart Guide EA-video in de Mediabibliotheek, in het deel ageLOC WellSpa iO – Video's. In de Vera-app kun je kijken naar begeleide sessies met instructievideo's.

7. Mag ik ageLOC WellSpa iO voor mijn rug gebruiken?

Zoals aangegeven in de gebruikershandleiding raden wij aan om het hoofd/gelaat, de borst, het decolleté, de hals en de schaamstreek te vermijden. Daarnaast raden we af om het systeem te gebruiken voor de bovenrug en langs de wervelkolom.

Andere delen van de rug die zich niet in de buurt van de wervelkolom bevinden, mogen wel worden aangepakt.

Resultaten

1. Welke voordelen biedt het ageLOC WellSpa iO-systeem?

Revitalise-programma:

- Ontwikkeld voor huid met zichtbare cellulitis, zorgt voor een zichtbaar stevigere huidcontour, en dus een stralende en gladder uitziende huid.
- Draagt bij aan een stevigere uitstraling van de huidcontour en laat de huid er stralend en gladder uitzien.

Restore-routine:

- Helpt de huid er gladder uit te laten zien dankzij de handmatige masserende beweging.
- Versterkt het algehele gevoel van welbevinden, zorgt ervoor dat je je meer gecentreerd en in balans voelt.

Relax-routine:

- Ondersteunt het lichaam via een handmatige massage en helpt bij het stimuleren en ontspannen van pijnlijke spieren voor of na een work-out.
- Ontspannend en verfrissend na een lange dag.

Raadpleeg de PIP voor een opsomming van alle voordelen.

2. Hoe snel zijn de resultaten van het ageLOC WellSpa iO-systeem naar verwachting zichtbaar?

Revitalise-programma:

Als je de aanwijzingen correct opvolgt, zou je na 4 weken zichtbare resultaten moeten zien en nog duidelijkere resultaten bij gebruik gedurende 12 weken of langer. De resultaten variëren afhankelijk van de routine/het programma die/dat je toepast en per persoon.

Restore & Relax- routines:

Deelnemers die zich hielden aan de aanwijzingen en de gebruiksfrequentie gaven aan dat ze de Restore & Relax-voordelen na resp. 4 weken en 2 weken konden bevestigen. De resultaten variëren afhankelijk van de routine/het programma die/dat je toepast en per persoon.

Raadpleeg de PIP ten aanzien van het juiste gebruik van het systeem bij het Revitalise-programma en de Restore & Relax-routines.

3. Waar vind ik officiële foto's van voor en na?

Officiële, goedgekeurde voor- en na-foto's zijn te vinden in de Mediabibliotheek in het deel ageLOC WellSpa iO – Voor- & na-foto's.

Technische vragen

1. Wat is de garantie op het ageLOC WellSpa iO-apparaat?

Nu Skin geeft twee jaar garantie op de materialen en de constructie van het apparaat, gerekend vanaf de oorspronkelijke datum van levering aan jou. Deze garantie dekt geen schade aan het product als gevolg van verkeerd gebruik, ongevallen of normale slijtage.³

2. Is het slim om mijn ageLOC WellSpa iO-apparaat na elk gebruik op te laden of kan ik beter wachten tot de batterij bijna leeg is?

Voor een optimale levensduur van de batterij raden we aan je apparaat pas op te laden wanneer de batterij bijna leeg is. We raden ook aan om het apparaat niet maandenlang ongebruikt te laten liggen.

3. Kan ik het ageLOC WellSpa iO-apparaat elke dag aangesloten houden op de oplader?

We raden aan om het ageLOC WellSpa iO-apparaat uit het stopcontact te halen wanneer het volledig opgeladen is. Laat de oplader niet ingestoken als hij niet wordt gebruikt.

4. Hoe maak ik het ageLOC WellSpa iO-apparaat schoon?

Gebruik een of meer licht vochtige, pluisvrije doeken om na elk gebruik het overtollig serum, gel of vuil te verwijderen van het draagbare apparaat en de lader. Blijf vegen tot het zichtbaar schoon is. Koel en droog bewaren. Niet onderdompelen in water of welke andere vloeistof dan ook. Gebruik een droge, pluisvrije doek(en), maak de buitenzijdes van het draagbare apparaat en de lader zorgvuldig droog.

³ Elke commerciële garantie die Nu Skin verstrekt heeft geen invloed op je rechten als consument in geval van niet-conformiteit van het product zoals voorzien door de lokale wetgeving. Elk gebrek aan conformiteit dat aanwezig is op het moment van levering van het product, of dat duidelijk wordt tussen de levering en het einde van de periode en voldoet aan de criteria van en wordt gemeld aan Nu Skin in overeenstemming met de wettelijke garantiebepalingen van de lokale wetgeving, wordt gedekt door Nu Skin.

Vragen rondom de veiligheid

1. Mogen zwangere vrouwen het ageLOC WellSpa iO-systeem gebruiken?

Raadpleeg je arts of zorgverlener voor gebruik van het apparaatsysteem als je zwanger bent of kunt worden.

2. Mag het ageLOC WellSpa iO-apparaat worden gebruikt door iemand met geïmplanteerde cardiale apparatuur (bijv. een hartmonitor, ICD, pacemaker of ECG-alarm)?

Gebruik het ageLOC WellSpa iO-apparaat niet als je geïmplanteerde hartapparatuur draagt.

3. Mag ik het ageLOC WellSpa iO-apparaat onder de douche of in bad gebruiken?

Gebruik het ageLOC WellSpa iO-apparaat niet in bad of onder de douche. Houd het apparaat nooit onder water.

4. Wanneer kan ik het ageLOC WellSpa iO-systeem beter niet toepassen op mijn huid?

Niet gebruik op en nabij geïrriteerde huid, huid met sporen van huidkanker, ziek weefsel, huiderupties of delen van de huid die niet normaal aanvoelen omdat dit tot irritatie kan leiden.

Gebruik het apparaat niet als je (open) wondjes of uitslag hebt, gevoelig bent voor pityriasis rosea, allergisch bent voor metaal, of als je een problematische of overgevoelige huid hebt.

Niet gebruiken op gezwollen, rode, geïnfecteerde of ontstoken plekken; of op huiderupties (bijv. flebitis, tromboflebitis, spataderen).

Raadpleeg voorafgaand aan het gebruik van het apparaat je arts of zorgverlener als je een gevoelige huid hebt, lijdt aan epilepsie, lichaamspiercings hebt, een metalen implantaat hebt, of als je ziek bent of neigt tot bloedingen, snel blauwe plekken krijgt, onlangs bent geopereerd of een huidige of eerdere medische aandoening hebt zoals een hartziekte, beroerte, hoge bloeddruk of leveraandoeningen.

Raadpleeg voor alle waarschuwingen en voorzorgsmaatregelen de [gebruikershandleiding](#).

Hulp nodig? We helpen je graag!

Nu Skin biedt op allerlei manieren ondersteuning, staat altijd klaar om vragen te beantwoorden en helpt je graag je doelen te bereiken. Ontdek het zelf!

 <https://www.nuskin.com>

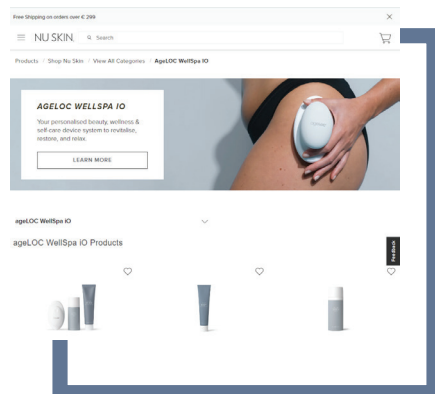
Voor West-, Midden- en Oost-Europa en Zuid-Afrika:

E-mail: productexpert@nuskin.com

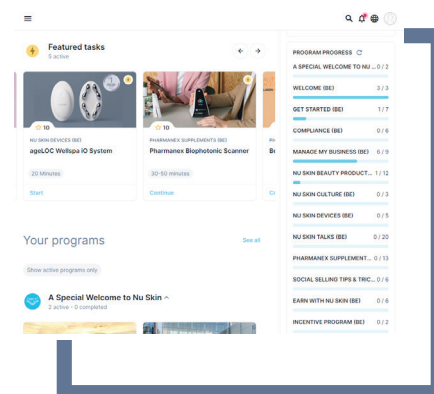
Voor Noord-Europa:

E-mail: NEUProductSupport@nuskin.com

ONTDEK ONZE WEBSITE



ONTDEK ONS NU SKIN LEARNING CENTER



#NuSkinEurope



Nu Skin Europe