



ageloc
WellSpa iO

USEIN KYSYTYT KYSYMYKSET

Vastuuvapauslauseke: Tämän asiakirjan on laatinut Nu Skin lokakuussa 2023 ainoastaan Euroopassa ja Etelä-Afrikassa rekisteröityjen brändikumppaneiden käyttöön. Valtuuttamaton käyttö ja kopiointi on kielletty.

Katso kaikki Nu Skinin Euroopan ja Etelä-Afrikan alueilla rekisteröidyt tavamerkit sivuston www.nuskin.com tavamerkkisanastosta.

Sisällysluettelo

| | |
|--|-----------|
| Yleiset kysymykset | 4 |
| 1. Miten ageLOC WellSpa iO -järjestelmä toimii? | 4 |
| 2. Voinko käyttää ageLOC WellSpa iO -laitetta muiden Nu Skinin tuotteiden kanssa? | 4 |
| 3. Mitä eroa on ageLOC Body Shaping Gel -tuotteella (jota käytetään ageLOC Galvanic Body Span kanssa) ja ageLOC Body Activating Gel -tuotteella (jota käytetään ageLOC WellSpa iO -järjestelmän kanssa)? | 4 |
| 4. Kuinka usein minun tulisi käyttää ageLOC WellSpa iO -järjestelmää? | 4 |
| 5. Miten kauneudenhoito ja hyvinvointi integroidaan samaan laitejärjestelmään? | 5 |
| 6. Miten ageLOC WellSpa iO -laitteen mikrovirta poikkeaa ageLOC Galvanic Body Spasta? | 5 |
| 7. Millä tavalla ageLOC WellSpa iO -järjestelmä on ainutlaatuinen? | 5 |
| 8. Miksi metallipäät ovat niin ainutlaatuisen muotoisia? | 5 |
| 9. Millaista virtaa ageLOC WellSpa iO -laitteessa käytetään? | 5 |
| 10. Onko ageLOC WellSpa iO -järjestelmästä tehty klinisiä tutkimuksia? | 6 |
| 11. Miten ageLOC WellSpa iO -laite tukee Nu Skinin sitoutumista kestävään kehitykseen? | 6 |
| Hoito-ohjelma ja rutiinit | 7 |
| 1. Millaisia erilaisia hoito-ohjelmia ja rutiineja ageLOC WellSpa iO -järjestelmään sisältyy? | 7 |
| 2. Mitä eroa on rutiinilla ja hoito-ohjelmalla? | 7 |
| 3. Mistä tiedän, mikä rutiini sopii minulle? | 7 |
| 4. Voinko tehdä useita rutiineja samaan aikaan? | 7 |
| Käyttö | 8 |
| 1. Millaisin erilaisin liikkein ageLOC WellSpa iO -laitetta voi käyttää? | 8 |
| 2. Onko minun muodostettava yhteys sovelluksella, jotta voin käyttää ageLOC WellSpa iO -laitettani? | 9 |
| 3. En tunne mitään ageLOC WellSpa iO -järjestelmää käyttäessäni. Teenkö jotain väärin? | 9 |
| 4. Miten kovaa minun pitäisi painaa ageLOC WellSpa iO -laitettani ihoa vasten? | 9 |
| 5. Mikä on suositeltava enimmäisaika ageLOC WellSpa iO -järjestelmän käytölle? | 9 |
| 6. Mistä löydän ohjevideoita? | 9 |
| 7. Voinko käyttää ageLOC WellSpa iO -järjestelmää selän alueella? | 9 |
| Tulokset | 10 |
| 1. Mitkä ovat ageLOC WellSpa iO -järjestelmän hyödyt? | 10 |
| 2. Miten pian ageLOC WellSpa iO -järjestelmän käytön jälkeen voin odottaa näkeväni tuloksia? | 10 |
| 3. Mistä löydän virallisia ennen ja jälkeen -kuvia? | 10 |

Sisällysluettelo

Tekniset kysymykset

11

1. Millainen takuu ageLOC WellSpa iO -laitteella on? 11
2. Kannattaako ageLOC WellSpa iO -laite ladata aina käytön jälkeen vai odotanko, kunnes akun lataus on vähissä? 11
3. Voinko pitää ageLOC WellSpa iO -laitetta laturissa päivittäin? 11
4. Miten ageLOC WellSpa iO -laite puhdistetaan? 11

Turvallisuutta koskevat kysymykset

12

1. Voivatko raskaana olevat käyttää ageLOC WellSpa iO -järjestelmää? 12
2. Voiko ageLOC WellSpa iO -järjestelmää käyttää henkilö, jolla on implantoitu sydänlaite (kuten sydämen seurantalaitte, rytmihäiriöntahdistin, sydämentahdistin tai EKG-hälytin)? 12
3. Voiko ageLOC WellSpa iO -laitetta käyttää suihkussa tai kylvyssä? 12
4. Milloin en voi hoitaa vartaloni ihoa ageLOC WellSpa iO -järjestelmällä? 12

Yleiset kysymykset

1. Miten ageLOC WellSpa iO -järjestelmä toimii?

ageLOC WellSpa iO on ainutlaatuinen kauneudenhoito-, hyvinvointi- ja itsehoitolaitejärjestelmä, joka on suunniteltu auttamaan sinua näyttämään hyvältä ja tuntemaan olosi hyväksi. ageLOC WellSpa iO -järjestelmän erinomaisten ageLOC-tuotteiden koostumukset sekä laitteen ainutlaatuinen muotoilu, adaptiivinen mikrovirta ja yhdistetty iO-kokemus tarjoavat elvyttäviä, palauttavia ja rentouttavia kauneudenhoito- ja hyvinvointivaikutuksia.

2. Voinko käyttää ageLOC WellSpa iO -laitetta muiden Nu Skinin tuotteiden kanssa?

Eryteisesti suunniteltuja tuotteita voidaan käyttää laitteen kanssa ageLOC WellSpa iO -hoito-ohjelmissa ja -rutiineissa¹:

- ageLOC Body Activating Gel
- ageLOC Body Serum

Lisäksi voit käyttää ageLOC Body Polish -tuotetta (suihkussa käytettävä kuorinta-aine) ja ageLOC Dermatic Effects -tuotetta (vartalovoide) elvyttävässä hoito-ohjelmassa (kumpaakaan tuotetta ei saa käyttää suoraan WellSpa iO -laitteen kanssa).

3. Mitä eroa on ageLOC Body Shaping Gel -tuotteella (jota käytetään ageLOC Galvanic Body Span kanssa) ja ageLOC Body Activating Gel -tuotteella (jota käytetään ageLOC WellSpa iO -järjestelmän kanssa)?

ageLOC Body Shaping Gel on suunniteltu käytettäväksi yhdessä ageLOC Galvanic Spa -laitteen galvaanisten virtojen kanssa: saman varauksen ionit hylkivät toisiaan ja vastakkaisen varauksen ionit vetävät toisiaan puoleensa. Body Shaping Gel sisältää varauksen omaavia ainesosia, jotka voidaan välittää ihon orvaskesiin galvaanisten laitteiden avulla.

ageLOC Body Activating Gel on puolestaan suunniteltu erityisesti ageLOC WellSpa iO -laitteelle, jossa käytetään patenttia odottavaa adaptiivista kaksivaiheista sykäyksittäin toimivaa mikrovirtaa. Geeli toimii johtavana aineena, jota laitteen optimaalinen toiminta edellyttää. Se varmistaa adaptiivisen mikrovirran oikean ja jatkuvan virtauksen sekä parantaa laitteen liukumista iholla ja mahdollistaa riittävän pitkän toiminta-ajan (jottei iho kuivu liian nopeasti 5 minuutin käsittelyn aikana).

Tuotteiden koostumukset eroavat toisistaan huomattavasti. Siksi emme suosittele Body Shaping Gel -tuotteen käyttöä WellSpa iO -laitteen kanssa.

4. Kuinka usein minun tulisi käyttää ageLOC WellSpa iO -järjestelmää?

ageLOC WellSpa iO laitteen ja ageLOC WellSpa iO -ihotuotteiden käyttö riippuu valitusta hoito-ohjelmasta: elvyttävää hoito-ohjelmaa varten suosittelemme ageLOC Body Polish -tuotteen käyttöä (ei laitteen kanssa) ja ageLOC Body Serum -tuotteen käyttöä (laitteen kanssa) kolmesta viiteen kertaan viikossa sekä ageLOC Dermatic Effects -tuotteen käyttöä kahdesti päivässä. Palauttavia ja rentouttavia rutiineja varten suosittelemme ageLOC Body Activating Gel -tuotteen käyttöä (laitteen kanssa) enintään kerran päivässä.

¹ *Elvyttävä hoito-ohjelma: ageLOC Body Polish -tuotteen käyttö kuorivana puhdistusaineena kolme kertaa viikossa, WellSpa iO -laitteen ja ageLOC Body Serum -tuotteen käyttö 3 minuutin ajan kolme kertaa viikossa tai 5 minuutin ajan viisi kertaa viikossa sekä ageLOC Dermatic Effects -tuotteen käyttö kahdesti päivässä. Palauttavat ja rentouttavat rutiinit: WellSpa iO -laitteen ja ageLOC Body Activating Gel -tuotteen käyttö enintään kerran päivässä.

Yleiset kysymykset

5. Miten kauneudenhoito ja hyvinvointi integroidaan samaan laitejärjestelmään?

Pidämme kehoa ekosysteeminä ja haluamme kokonaisvaltaisia ratkaisuja, jotka täydentävät muuttuvia henkilökohtaisen hyvinvoinnin tarpeita. ageLOC WellSpa iO -järjestelmä toimii juuri siten. ageLOC WellSpa iO -järjestelmä tarjoaa elvyttäviä, palauttavia ja rentouttavia kauneudenhoito- ja hyvinvointivaikutuksia, jotka auttavat sinua näyttämään hyvältä ja tuntemaan olosi hyväksi – upeista ageLOC-koostumuksista laitteen ainutlaatuiseen muotoiluun, adaptiiviseen mikrovirtaan ja yhdistettyyn iO-kokemukseen.

6. Miten ageLOC WellSpa iO:n mikrovirta poikkeaa ageLOC Galvanic Body Spasta?

ageLOC Galvanic Body Spa käyttää sykäyksittäin toimivaa tasamikrovirtaa, kun taas ageLOC WellSpa iO hyödyntää adaptiivista mikrovirtaa. Se on kaksivaiheista, sykäyksittäin toimivaa mikrovirtaa, joka mukautuu jatkuvasti vartalon ihon johtavuuteen reaaliajassa. Laite pystyy mukautumaan vartalon ihon johtavuuteen ja tarjoaa siten optimaalisen virran intensiteetin mukavuudesta tinkimättä koko ageLOC WellSpa iO -hoitajakson ajan.

7. Millä tavalla ageLOC WellSpa iO -järjestelmä on ainutlaatuinen?

ageLOC WellSpa iO -järjestelmä on kuin uudenlainen kotikylpyläkokemus. Laitteen kanssa käytettävät ihonhoitotuotteet (ageLOC Body Serum ja ageLOC Body Activating Gel) tarjoavat saumattoman käyttökokemuksen huolellisesti valittujen iholle jätettävien ainesosien ansiosta. ageLOC Body Polish -tuotteella on lisäksi muitakin etuja: se puhdistaa ja kuorii vartalon ihoa ja tekee siitä sileän ja hehkuvan. ageLOC Dermatic Effects saa vartalon ihon näyttämään kiinteämmältä, kun sitä käytetään päivittäin vartalon ihoa silottavana voiteena. ageLOC WellSpa iO -laitteessa on ainutlaatuinen, Yhdysvalloissa patenttia odottava metallipäärakenne, joka mahdollistaa pehmeän ja mukavan hieronnan sekä edistää ihon stimulointia. Metallipäiden ainutlaatuinen muotoilu sopii optimaalisesti kehon muotoihin, ja ne liukuvat pehmeästi iholla. Laite hyödyntää myös adaptiivista mikrovirtaa (adaptiivista kaksivaiheista, sykäyksittäin toimivaa mikrovirtaa), joka mukautuu jatkuvasti ihosi johtavuuden muutoksiin hoitajakson aikana tarjoten sinulle optimaalisen, yksilöllisen ja mukavan kokemuksen. Järjestelmä auttaa silottamaan ja kaunistamaan ihoa, minkä lisäksi se elvyttää ihoa antaen kokonaisvaltaisesti kohottavan kokemuksen ja voimaannuttaa sinua tekemään yksilöllisiä kauneudenhoito- ja hyvinvointivalintoja.

8. Miksi metallipäät ovat niin ainutlaatuisen muotoisia?

ageLOC WellSpa iO -laitteen metallipäiden ainutlaatuinen rakenne on suunniteltu mahdollistamaan pehmeä ja mukava hieronta sekä stimuloimaan vartalon ihoa. Laite suunniteltiin sopimaan optimaalisesti kehon muotoihin ja liukumaan sujuvasti iholla. Uskomme, että laitteemme rakenne on niin ainutlaatuinen, että sille myönnetään patentti (Yhdysvalloissa ja muilla markkinoilla)

9. Millaista virtaa ageLOC WellSpa iO -laitteessa käytetään?

Patenttia odottava adaptiivinen mikrovirtateknologia on ageLOC WellSpa iO -järjestelmän personoinnin ensimmäinen askel.

Laite arvioi käytön aikana vartalon ihon johtavuutta jatkuvasti. Tietoja käytetään virran voimakkuuden säätämiseen vartalon ihon johtavuuden perusteella. Näin saadaan aina mahdollisimman suuri ja miellyttävä virta. Koska laite tarjoaa jatkuvasti personoidun virran voimakkuuden, jokainen käyttökerta on optimoitu antamaan parhaat mahdolliset vaikutukset.

Yleiset kysymykset

10 Onko ageLOC WellSpa iO -järjestelmästä tehty kliinisiä tutkimuksia?

Elvyttävä hoito-ohjelma:

Terveitä naispuolisia 25–60-vuotiaita osallistujia, joilla oli vähän tai kohtalaisesti selluliittia reisien yläosissa, olkavarsissa ja/tai vatsassa, pyydettiin noudattamaan ageLOC WellSpa iO -järjestelmän **elvyttävää hoito-ohjelmaa**. Tuloksia arvioitiin Cutometer-laitteella mittaamalla sekä kliinisen arvioijan toimesta.

Ryhmä 1: 33 osallistujaa ohjeistettiin tekemään elvyttävä hoito-ohjelma seuraavasti: ageLOC Body Polish -tuotteen käyttö kolmesti viikossa, ageLOC WellSpa iO -laitteen ja ageLOC Body Serum -tuotteen käyttö 3 minuutin ajan kolmesti viikossa sekä ageLOC Dermatic Effects -tuotteen käyttö kahdesti päivässä käsivarsiin, vatsaan ja yläreisiin.

Ryhmä 2: 32 osallistujaa ohjeistettiin tekemään elvyttävä hoito-ohjelma seuraavasti: ageLOC Body Polish -tuotteen käyttö kolmesti viikossa, ageLOC WellSpa iO -laitteen ja ageLOC Body Serum -tuotteen käyttö 5 minuutin ajan viidesti viikossa sekä ageLOC Dermatic Effects -tuotteen käyttö kahdesti päivässä käsivarsiin, vatsaan ja yläreisiin.

Ryhmä 3: 33 osallistujaa ohjeistettiin tekemään elvyttävä hoito-ohjelma seuraavasti: ageLOC Body Polish -tuotteen käyttö kolmesti viikossa, ageLOC WellSpa iO -laitteen ja ageLOC Body Serum -tuotteen käyttö 3 minuutin ajan kolmesti viikossa sekä ageLOC Dermatic Effects -tuotteen käyttö kahdesti päivässä käsivarsiin, vatsaan ja yläreisiin. Lisäksi yhden Pharmanex Beauty Focus MultiBeauty -ravintolisäkapselin nauttiminen päivässä.²

Palauttava rutiini:

Terveitä naispuolisia (70 %) ja miespuolisia (30 %) 25–65-vuotiaita osallistujia pyydettiin tekemään ageLOC WellSpa iO -järjestelmän **palauttava rutiini**. Tuloksia arvioitiin omien havaintojen perusteella.

32 osallistujaa ohjeistettiin käyttämään ageLOC Body Activating Gel -tuotetta ageLOC WellSpa iO -laitteen kanssa neljä kertaa viikossa 10 minuutin ajan vartalon eri alueilla (1 minuutti käsivartta kohti, 2 minuuttia reittä kohti, 1 minuutti säären/pohkeen aluetta kohti ja 2 minuuttia vatsan alueelle).

Rentouttava rutiini:

Terveitä naispuolisia (50 %) ja miespuolisia (50 %) 25–60-vuotiaita osallistujia, jotka olivat keskimääräisen tai erittäin aktiivisia (harrastivat liikuntaa vähintään neljä kertaa viikossa) pyydettiin tekemään ageLOC WellSpa iO -järjestelmän **rentouttava rutiini**. Tuloksia arvioitiin omien havaintojen perusteella.

32 osallistujaa ohjeistettiin käyttämään ageLOC Body Activating Gel -tuotetta ageLOC WellSpa iO -laitteen kanssa neljä kertaa viikossa vähintään kolmen eri lihasryhmän alueelle 1 minuutin ajan.

Kliinisen tutkimuksen tarkat tiedot ovat materiaalikirjastossa.

11. Miten ageLOC WellSpa iO -laite tukee Nu Skinin sitoutumista kestäväan kehitykseen?

Huolehdimme maapallosta vastuullisesti. Siksi ageLOC WellSpa iO -laitteessamme on ladattava akku, joka pidentää laitteen käyttöikä entisestään. Tarkista laitteiden kierrätysmahdollisuudet alueellasi ja kierrätä aina, kun mahdollista. Katso osoitteesta www.nuskin.com/sustainability lisätietoja ja ohjeita kierrättämiseen.

Olemme myös päättäneet olla julkaisematta käyttöohjeen paperiversiota. Käyttöohjeen eri kieliversiot ovat saatavana verkossa. Löydät sen [täältä](#).

² Tutkimuksessa käytetyn MultiBeautyn Euroopan ja Afrikan koostumukset eroavat hieman toisistaan (foolihapon, beetakaroteenin, sinkin ja seleenin osalta). Koostumusten pienten eroavaisuuksien ei odoteta vaikuttavan tutkimuksen tuloksiin.

Hoito-ohjelma ja rutiinit

1. Millaisia erilaisia hoito-ohjelmia ja rutiineja ageLOC WellSpa iO -järjestelmään sisältyy?

ageLOC WellSpa iO -laitetta voi käyttää seuraavien hoito-ohjelmien ja rutiinien kanssa.

- Elvyttävä hoito-ohjelma: Elvytä ihosi ulkonäköä ja lisää itsevarmuuden tunnetta käyttämällä ageLOC Body Polish -tuotetta + ageLOC WellSpa iO -laitetta ja ageLOC Body Serum -tuotetta + ageLOC Dermatic Effects -tuotetta.
- Palauttava rutiini: Palauta yleinen hyvinolontunne ja lisää kokonaisvaltaista hyvinvointia käyttämällä ageLOC WellSpa iO -laitetta ja ageLOC Body Activating Gel -tuotetta.
- Rentouttava rutiini: Rentouta vartaloasi, jotta olosi on parempi ennen kuntoilua ja sen jälkeen käyttämällä ageLOC WellSpa iO -laitetta ja ageLOC Body Activating Gel -tuotetta.

2. Mitä eroa on rutiinilla ja hoito-ohjelmalla?

Käytämme sanaa **rutiini**, kun ageLOC WellSpa iO -laitetta käytetään yhden ihonhoitotuotteen kanssa (esim. **elvyttävä rutiini** koostuu ageLOC WellSpa iO -laitteen ja ageLOC Body Serum -tuotteen käytöstä). Esimerkiksi Vera-sovelluksessa käytetään samoja sanoja, koska Verassa mainitaan aina vain laitteen ja Body Serum-/Body Activating Gel -tuotteen käyttö.

Käytämme sanaa **hoito-ohjelma**, kun WellSpa iO -käyttö sisältää rutiinin (esim. laite ja Body Serum -tuote) sekä muita ihonhoitotuotteita (esim. **elvyttävä hoito-ohjelma** koostuu ageLOC WellSpa iO -laitteen, ageLOC Body Serum -tuotteen, ageLOC Body Polish -tuotteen ja ageLOC Dermatic Effects -tuotteen käytöstä; **Revitalise Focus -hoito-ohjelma** koostuu ageLOC WellSpa iO -laitteen, ageLOC Body Serum -tuotteen, ageLOC Body Polish -tuotteen, ageLOC Dermatic Effects -tuotteen ja Beauty Focus MultiBeauty -tuotteen käytöstä).

3. Mistä tiedän, mikä rutiini sopii minulle?

Tunnet itse parhaiten omat kauneus- ja hyvinvointitavoitteesi, ja Vera-sovelluksessa on valittavissa runsaasti eri rutiineja. Kokeile vapaasti niitä kaikkia saadaksesi kaikki erinomaiset hyödyt, joista ihosi ja vartalosi taatusti nauttivat.

4. Voinko tehdä useita rutiineja samaan aikaan?

Voit halutessasi tehdä useita eri rutiineja, mutta suosittelemme, että teet vain yhden rutiinin/hoito-ohjelman päivässä. Voit tehdä esimerkiksi elvyttävän hoito-ohjelman yhtenä päivänä ja rentouttavan rutiinin toisena.

Emme ole arvioineet, mitä mahdollisia vaikutuksia kahden rutiinin tekemisellä saman päivän aikana voi olla. Kannattaa myös noudattaa hoito-ohjelmien enimmäiskäyttömääriä, joilla saadaan tutkitusti parhaat tulokset. Elvyttävä hoito-ohjelma: 5 minuuttia vartalon aluetta kohti viisi kertaa viikossa. Rentouttava rutiini: 1 minuutti lihasryhmää kohti, kolme lihasryhmää kerralla, neljä kertaa viikossa enintään päivittäin. Palauttava rutiini: 1 minuutti käsivartta kohti, 2 minuuttia reittä kohti, 1 minuutti säären/pohkeen aluetta kohti ja 2 minuuttia vatsan alueelle neljä kertaa viikossa enintään päivittäin.

Käyttö

1. Millaisin erilaisin liikkein ageLOC WellSpa iO -laitetta voi käyttää?

Ulkonäön elvyttämiseen suositellaan ylös- ja/tai sisäänpäin suuntautuvia liikkeitä, jotka hierovat aluetta samalla manuaalisesti ja hellävaraisesti ihon ulkonäön parantamiseksi.

Elvyttävä hoito-ohjelma

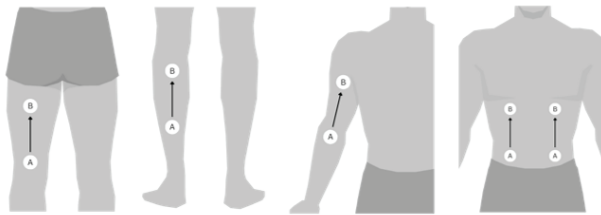
- Upper arms
- Abdomen
- Upper Thighs / Buttock



Hyvinvoinnin palauttamiseen ja kokonaiseen alueeseen (esim. koko reiteen tai käsivarteen) keskittymiseen suositellaan pääasiassa ylös- ja sisäänpäin suuntautuvia perusliikkeitä.

Palauttava rutiini

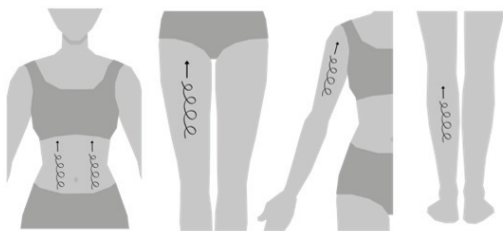
- Lower and Upper legs
- Arms



Rentouttavan rutiinin aikana teho kohdistetaan tiettyihin lihasryhmiin hellävaraisella manuaalisella hieronnalla, joka rentouttaa lihaksia. Siksi on suositeltavaa käyttää pienempiä, pyöriviä ja ylös-/sisäänpäin suuntautuvia liikkeitä.

Rentouttava rutiini

- Abdomen
- Hamstrings
- Calves
- Quads
- Glutes
- Shoulders



2. Onko minun muodostettava yhteys sovelluksella, jotta voin käyttää ageLOC WellSpa iO -laitettani?

Voit edelleen nauttia kaikista erinomaisista kauneutta ja hyvinvointia edistävästä hyödyistä, vaikka et muodostaisikaan yhteyttä. ageLOC WellSpa iO -laite on kuitenkin tarkoitettu yhteyden muodostamiseen, joten kannattaa hyödyntää kaikki kuluttajakokemuksen parantamista varten kehitetyt ominaisuudet, kuten personoitu käyttötavoitteiden asettaminen, ohjatut tutoriaalit, räätälöidyt rutiinit ja käytön seuranta.

Käyttö

3. En tunne mitään ageLOC WellSpa iO -järjestelmää käyttäessäni. Teenkö jotain väärin?

Useimmat eivät tunne mitään ageLOC WellSpa iO -järjestelmän käytön aikana. Erityisesti suunnitellut ihonhoitotuotteet auttavat varmistamaan, että adaptiivinen mikrovirta virtaa jatkuvasti oikein, jotta saat saumattoman kokemuksen, joka auttaa sinua näyttämään hyvältä ja tuntemaan olosi hyväksi.

ageLOC WellSpa iO -laitteesta kuuluu vaimeaa valkoista kohinaa käytön aikana. Jos johtavuus heikkenee, kuulet keskeytyksen merkkiään. Lisää tuotetta alueelle tarvittaessa ja aseta laite takaisin iholle.

4. Miten kovaa minun pitäisi painaa ageLOC WellSpa iO -laitettani ihoa vasten?

Jotta käyttö tuntuu miellyttävältä, ageLOC WellSpa iO -laitteen kuuluu liukua kevyesti vartalon ihoa pitkin ja sen on pysyttävä kiinni ihossa koko ajan. Laitteen painamista voimakkaasti ihoa vasten ei suositella.

5. Mikä on suositeltava enimmäisaika ageLOC WellSpa iO -järjestelmän käytölle?

Suosittelava enimmäisaika ageLOC WellSpa iO -järjestelmän käytölle riippuu valitusta hoito-ohjelmasta/rutiinista.

Elvyttävä hoito-ohjelma: 5 minuuttia vartalon aluetta kohti viisi kertaa viikossa. Rentouttava rutiini: 1 minuutti lihasryhmää kohti, kolme lihasryhmää kerralla, neljä kertaa viikossa enintään päivittäin. Palauttava rutiini: 1 minuutti käsivartta kohti, 2 minuuttia reittä kohti, 1 minuutti säären/pohkeen aluetta kohti ja 2 minuuttia vatsan alueelle neljä kertaa viikossa enintään päivittäin.

Muista noudattaa käyttöohjeita.

6. Mistä löydän ohjevideoita?

ageLOC WellSpa iO System Quickstart Guide EA -video on saatavana materiaalikirjaston kohdassa ageLOC WellSpa iO -videot. Voit myös katsoa videotutoriaaleja Vera-sovelluksen kautta.

7. Voinko käyttää ageLOC WellSpa iO -järjestelmää selän alueella?

Kuten käyttöohjeessakin kerrotaan, suosittelemme välttämään pään/kasvojen, rintakehän, kaulan ja nivusten aluetta. Lisäksi suosittelemme, että järjestelmää ei käytetä yläselän tai selkärangan alueella.

Järjestelmää voi käyttää muilla selän alueilla, jotka eivät ole selkärangan lähellä.

Tulokset

1. Mitkä ovat ageLOC WellSpa iO -järjestelmän hyödyt?

Elvyttävä hoito-ohjelma:

- Suunniteltu iholle, jolla näkyy selluliittia. Auttaa kiinteyttämään ja silottamaan ihoa näkyvin tuloksin sekä tekee ihosta hehkuvan ja sileämmän näköisen.
- Auttaa kiinteyttämään ja silottamaan ihoa näkyvin tuloksin sekä tekee ihosta hehkuvan ja sileämmän näköisen.

Palauttava rutiini:

- Manuaalinen hierontaliike auttaa vähentämään ihon turvotusta ja tekee ihosta sileämmän näköisen.
- Tukee kokonaisvaltaista hyvinvoinnin tunnetta, auttaa näyttämään paremmalta sekä lisää keskittymisen ja tasapainon tunnetta.

Rentouttava rutiini:

- Manuaalinen hieronta auttaa virkistämään tai rentouttamaan kipeytyneitä lihaksia ennen kuntoilua tai kuntoilun jälkeen.
- Auttaa rentoutumaan ja tuntemaan olon virkistyneeksi pitkän päivän jälkeen.

Katso kaikki hyödyt tuotetietosivulta.

2. Miten pian ageLOC WellSpa iO -järjestelmän käytön jälkeen voin odottaa näkeväni tuloksia?

Elvyttävä hoito-ohjelma:

Noudattamalla käyttöohjeita ja suositeltuja aikoja voit huomata näkyviä tuloksia neljän viikon jälkeen. Tulokset vahvistuvat, jos käytät tuotetta vähintään 12 viikkoa. Tulokset vaihtelevat valitun rutiinin/hoito-ohjelman ja yksilön mukaan.

Palauttavat ja rentouttavat rutiinit:

Käyttöohjeita ja suositeltuja aikoja noudattaneet osallistujat ilmoittivat huomanneensa palauttavan rutiinin hyödyt neljän viikon jälkeen ja rentouttavan rutiinin hyödyt kahden viikon jälkeen. Tulokset vaihtelevat valitun rutiinin/hoito-ohjelman ja yksilön mukaan.

Katso järjestelmän käyttöohjeet elvyttävää hoito-ohjelmaa sekä palauttavaa ja rentouttavaa rutiinia varten tuotetietosivulta.

3. Mistä löydän virallisia ennen ja jälkeen -kuvia?

Virallisia ja hyväksytyjä ennen ja jälkeen -kuvia on saatavana materiaalikirjaston kohdassa ageLOC WellSpa iO -järjestelmän ennen ja jälkeen -kuvat.

Tekniset kysymykset

1. Millainen takuu ageLOC WellSpa iO -laitteella on?

Nu Skin myöntää laitteelle kahden vuoden materiaali- ja valmistusvirheitä koskevan takuun. Takuu on voimassa toimituspäivästä lähtien. Tämä takuu ei kata vaurioita, jotka ovat seurausta väärinkäytöstä, vahingosta tai tavanomaisesta kulumisesta.³

2. Kannattaako ageLOC WellSpa iO -laite ladata aina käytön jälkeen vai odotanko, kunnes akun lataus on vähissä?

Akun käyttöänsä optimoimiseksi suosittelemme, että lataat laitteen aina, kun akun lataus on vähissä. Suosittelemme myös, että et varastoi laitetta kuukausien ajan.

3. Voinko pitää ageLOC WellSpa iO -laitetta laturissa päivittäin?

Suosittelimme irrottamaan ageLOC WellSpa iO -laitteen virtalähteestä, kun akku on ladattu. Älä pidä laturia kytkettynä virtalähteeseen, kun sitä ei käytetä.

4. Miten ageLOC WellSpa iO -laite puhdistetaan?

Pyyhi seerumi, geeli tai roskat käsikäyttöisestä laitteesta ja laturista jokaisen käytön jälkeen kevyesti kostutetuilla nukkaamattomilla liinoilla. Puhdista kaikki näkyvä lika. Säilytä viileässä ja kuivassa paikassa. Älä koskaan upota laitetta veteen tai nesteeseen. Kuivaa käsikäyttöisen laitteen ja laturin ulkoiset pinnat huolellisesti kuivilla nukkaamattomilla liinoilla.

³ Mikään Nu Skinin tarjoama kaupallinen takuu ei vaikuta lakisääteisiin oikeuksiisi kuluttajana, jos tuote ei täytä paikallisen lain asettamia vaatimuksia. Nu Skin vastaa tuotteen virheestä, joka ilmenee toimitushetkellä tai toimitushetken ja paikallisen lain mukaisen ajanjakson päättymisen välisenä aikana ja joka täyttää paikallisen lainsäädännön asettamat takuuta koskevat vaatimukset ja joka on ilmoitettu Nu Skinille lain vaatimalla tavalla.

Turvallisuutta koskevat kysymykset

1. Voivatko raskaana olevat käyttää ageLOC WellSpa iO -järjestelmää?

Keskustele asiasta lääkärisi tai terveydenhoidon ammattilaisen kanssa ennen laitejärjestelmän käyttöä, jos olet tai saatat olla raskaana.

2. Voiko ageLOC WellSpa iO -järjestelmää käyttää henkilö, jolla on implantoitu sydänlaite (kuten sydämen seurantalaitte, rytmihäiriöntahdistin, sydämentahdistin tai EKG-hälytin)?

Älä käytä ageLOC WellSpa iO -järjestelmää, jos sinulla on implantoitu sydänlaite.

3. Voiko ageLOC WellSpa iO -laitetta käyttää suihkussa tai kylvyssä?

Älä käytä ageLOC WellSpa iO -laitetta suihkussa tai kylvyssä. Älä upota laitetta veteen.

4. Milloin en voi hoitaa vartaloni ihoa ageLOC WellSpa iO -järjestelmällä?

Älä käytä ärtyneen ihon, pahanlaatuisen leesion, sairaan kudoksen tai tulehtuneen ihon päällä tai ihon alueilla, joilla ei ole normaalia tuntoaistia, sillä se voi johtaa ihon ärtymiseen.

Älä käytä laitetta, jos iholla on haavaumia, haavoja tai ihottumaa tai jos iho on altis punatäplähilseilylle, jos sinulla on metalliallergia, jos ihosi on erityisen herkkä tai jos sinulla on muita iho-ongelmia.

Älä käytä turvonneella, punottavalla tai tulehtuneella alueella tai iholla, jolla esiintyy esimerkiksi laskimotulehdusta, laskimontukkotulehdusta tai suonikohjuja.

Keskustele lääkärin tai terveydenhoidon ammattilaisen kanssa ennen laitejärjestelmän käyttöä, jos sinulla on herkkä iho, epilepsia, lävistyksiä tai metalli-implantti, jos olet kipeänä, jos sinulla on verenvuototaipumus, jos saat helposti mustelmia, jos olet äskettäin ollut leikkauksessa tai jos sinulla on jatkuva tai aiempi sairaus, kuten sydänsairaus, aivoinfarkti, korkea verenpaine tai maksasairaus.

Katso kaikki varoitukset ja käytön varotoimet [käyttöohjeesta](#).

Jos tarvitset apua, olemme täällä sinua varten!

Tutustu moniin tapoihin, joilla Nu Skin antaa tukea, vastaa kysymyksiin ja auttaa sinua saavuttamaan tavoitteesi!

 <https://www.nuskin.com>

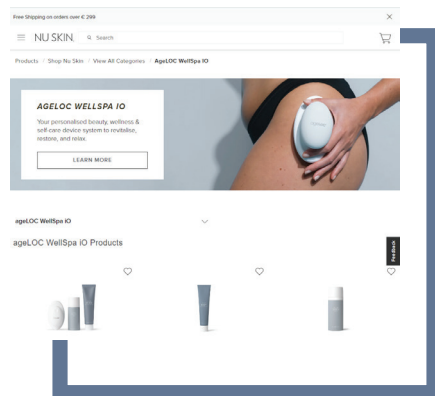
Länsi-, Keski- ja Itä-Eurooppa sekä Etelä-Afrikka:

Sähköposti: productexpert@nuskin.com

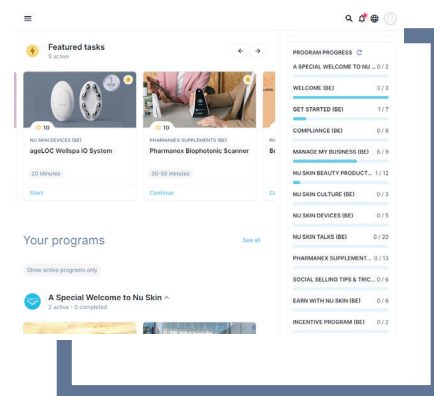
Pohjois-Eurooppa:

Sähköposti: NEUProductSupport@nuskin.com

TUTUSTU VERKKOSIVUSTOOMME



TUTUSTU NU SKIN LEARNING CENTERIIN



#NuSkinEurope

