



ageloc  
WellSpa iO

# HÄUFIG GESTELLTE FRAGEN

**Haftungsausschluss:** Dieses Dokument wurde von Nu Skin im Oktober 2023 erstellt und ist ausschließlich zur Verwendung durch in Europa und Südafrika registrierte Markenpartner bestimmt. Jegliche unbefugte Nutzung oder Duplikation ist verboten.

Auf der Warenzeichen-Glossarseite unter [www.nuskin.com](http://www.nuskin.com) befindet sich eine Liste aller eingetragenen Warenzeichen in Südafrika und den europäischen Märkten von Nu Skin.

# Inhaltsverzeichnis

<b>Allgemeine Fragen</b>	<b>4</b>
1. Wie funktioniert das ageLOC WellSpa iO System?	4
2. Kann ich das ageLOC WellSpa iO Gerät mit anderen Produkten von Nu Skin verwenden?	4
3. Was ist der Unterschied zwischen dem ageLOC Body Shaping Gel (verwendet mit ageLOC Galvanic Body Spa) und dem ageLOC Body Activating Gel (verwendet mit ageLOC WellSpa iO)?	4
4. Wie häufig soll ich das ageLOC WellSpa iO System verwenden?	4
5. Wie lassen sich Schönheit und Wellness in ein Gerätesystem integrieren?	5
6. Wie unterscheidet sich der Mikrostrom im ageLOC WellSpa iO vom ageLOC Galvanic Body Spa?	5
7. Inwiefern ist das ageLOC WellSpa iO System einzigartig?	5
8. Warum haben die metallischen Massagepunkte eine so einzigartige Form?	5
9. Welche Art von Strom wird im ageLOC WellSpa iO Gerät verwendet?	5
10. Wurde das ageLOC WellSpa iO System klinisch getestet?	6
11. Wie trägt das ageLOC WellSpa iO Gerät zu Nu Skins Engagement für Nachhaltigkeit bei?	6
<b>Pflegeprogramme und Routinen</b>	<b>7</b>
1. Welche verschiedenen Pflegeprogramme und Routinen gibt es für das ageLOC WellSpa iO System?	7
2. Was ist der Unterschied zwischen Routine und Pflegeprogramm?	7
3. Woher weiß ich, welche Routine die richtige für mich ist?	7
4. Kann ich mehrere Routinen gleichzeitig durchführen?	7
<b>Anwendung</b>	<b>8</b>
1. Was sind die verschiedenen Anwendungsbewegungen für das ageLOC WellSpa iO Gerät?	8
2. Muss ich mich mit der App verbinden, um mein ageLOC WellSpa iO Gerät zu nutzen?	9
3. Ich spüre überhaupt nichts, wenn ich das ageLOC WellSpa iO System anwende. Mache ich etwas falsch?	9
4. Wie fest sollte ich mit meinem ageLOC WellSpa iO Gerät drücken?	9
5. Wie lange sollte ich das ageLOC WellSpa iO System maximal anwenden?	9
6. Wo kann ich Anleitungsvideos finden?	9
7. Kann ich ageLOC WellSpa iO auf dem Rücken benutzen?	9
<b>Ergebnisse</b>	<b>10</b>
1. Was sind die Vorteile des ageLOC WellSpa iO Systems?	10
2. Wie schnell kann ich mit dem ageLOC WellSpa iO System Ergebnisse sehen?	10
3. Wo finde ich offizielle Vorher-Nachher-Fotos?	10

# Inhaltsverzeichnis

## Technische Fragen 11

1. Welche Garantie gilt für das ageLOC WellSpa iO Gerät? 11
2. Ist es besser, das ageLOC WellSpa iO Gerät nach jeder Anwendung zu laden, oder soll ich besser warten, bis der Akku leer ist? 11
3. Kann ich mein ageLOC WellSpa iO Gerät auch jeden Tag an der Ladestation angeschlossen lassen? 11
4. Wie reinige ich das ageLOC WellSpa iO Gerät? 11

## Fragen zur Sicherheit 12

1. Dürfen Schwangere das ageLOC WellSpa iO System verwenden? 12
2. Kann das ageLOC WellSpa iO Gerät von Personen mit einem implantierten Herzgerät (z. B. Herzmonitore, ICDs, Herzschrittmacher, EKG-Alarme) verwendet werden? 12
3. Kann ich das ageLOC WellSpa iO Gerät in der Dusche oder in der Badewanne benutzen? 12
4. Wann sollte ich das ageLOC WellSpa iO System nicht auf meiner Körperhaut verwenden? 12

# Allgemeine Fragen

## 1. Wie funktioniert das ageLOC WellSpa iO System?

ageLOC WellSpa iO ist ein exklusives Schönheits-, Wellness- und Selbstpflegesystem, das entwickelt wurde, um Ihnen zu helfen, besser auszusehen und sich besser zu fühlen. Von den unglaublichen ageLOC-Formeln bis hin zum einzigartigen Design des Geräts, dem adaptiven Mikrostrom und dem vernetzten iO-Erlebnis bietet das ageLOC WellSpa iO System ein All-in-One-Erlebnis mit verschiedenen Routinen und Pflegeprogrammen: revitalisierende, regenerierende und entspannende Schönheits- und Wellness-Vorteile.

## 2. Kann ich das ageLOC WellSpa iO Gerät mit anderen Nu Skin Produkten verwenden?

Diese Produkte wurden speziell für die Verwendung mit dem Gerät im Rahmen des ageLOC WellSpa iO Pflegeprogramms und der Routinen entwickelt<sup>1</sup>:

- ageLOC Body Activating Gel
- ageLOC Body Serum

Du kannst auch das ageLOC Body Polish (Peeling für die Anwendung unter der Dusche) und die ageLOC Dermatic Effects (Körperlotion) in dein Revitalise-Pflegeprogramm aufnehmen (beide Produkte dürfen nicht direkt mit dem WellSpa iO Gerät verwendet werden).

## 3. Was ist der Unterschied zwischen dem ageLOC Body Shaping Gel (zur Verwendung mit ageLOC Galvanic Body Spa) und dem ageLOC Body Activating Gel (zur Verwendung mit ageLOC WellSpa iO)?

Das ageLOC Body Shaping Gel wurde entwickelt, um in Verbindung mit dem ageLOC Galvanic Spa Gerät zu arbeiten und dabei die Eigenschaften von galvanischen Strömen zu nutzen: Abstoßung ähnlicher Ladungen und Anziehung entgegengesetzter Ladungen. Daher enthält das Body Shaping Gel geladene Inhaltsstoffe, die wir dank der Galvanikgeräte leichter in die Epidermis einbringen können.

Das ageLOC Body Activating Gel hingegen wurde speziell für das ageLOC WellSpa iO Gerät entwickelt, das mit einem zum Patent angemeldeten adaptiven biphasischen pulsierenden Mikrostrom arbeitet. Das Gel ist ein leitfähiges Medium, das für das optimale Funktionieren des Geräts erforderlich ist und einen ordnungsgemäßen, kontinuierlichen Fluss des adaptiven Mikrostroms sicherstellt. Es sorgt außerdem für eine gute „Gleitfähigkeit“ des Geräts und eine ausreichend lange Einwirkzeit (d. h. es wird sichergestellt, dass es nicht zu schnell austrocknet, damit du die gesamte 5-minütige Sitzung durchführen kannst).

Die beiden Formeln sind sehr unterschiedlich, und wir empfehlen daher nicht, das Body Shaping Gel zusammen mit dem WellSpa iO Gerät zu verwenden.

## 4. Wie oft sollte ich das ageLOC WellSpa iO System verwenden?

Die Anwendung des ageLOC WellSpa iO Geräts und der ageLOC WellSpa iO Topicals hängt vom gewählten Pflegeprogramm ab: Für das Revitalise-Pflegeprogramm empfehlen wir die Anwendung des ageLOC Body Polish (nicht mit Gerät) und des ageLOC Body Serum (mit Gerät) drei- bis fünfmal pro Woche und ageLOC Dermatic Effects zweimal täglich. Für die Restore- und Relax-Routinen empfehlen wir die Anwendung des ageLOC Body Activating Gel (mit Gerät) bis zu einmal täglich.

<sup>1</sup> \* Revitalise-Pflegeprogramm: ageLOC Body Polish als peelendem Cleanser, dreimal pro Woche, das WellSpa iO Gerät mit ageLOC Body Serum für drei Minuten, dreimal pro Woche oder fünf Minuten, fünfmal pro Woche, und ageLOC Dermatic Effects zweimal täglich. Restore- und Relax-Routinen mit dem WellSpa iO Gerät und ageLOC Body Activating Gel bis zu einmal täglich.

# Allgemeine Fragen

## 5. Wie lassen sich Schönheit und Wellness in ein Gerätesystem integrieren?

Wir betrachten unseren Körper wie ein Ökosystem und wollen ganzheitliche Lösungen, die unsere sich entwickelnden persönlichen Bedürfnisse nach Wohlbefinden ergänzen. Das ageLOC WellSpa iO System macht genau das. Von den unglaublichen ageLOC Formeln bis hin zum einzigartigen Design des Geräts, dem adaptiven Mikrostrom und dem vernetzten iO-Erlebnis bietet das ageLOC WellSpa iO System revitalisierende, regenerierende und entspannende Schönheits- und Wellness-Vorteile, die dir helfen, besser auszusehen und dich besser zu fühlen.

## 6. Wie unterscheidet sich der Mikrostrom im ageLOC WellSpa iO vom ageLOC Galvanic Body Spa?

ageLOC Galvanic Body Spa verwendet einen pulsierenden Mikrostrom. ageLOC WellSpa iO hingegen verwendet einen adaptiven Mikrostrom. Das ist ein biphasisch pulsierender Mikrostrom, der sich kontinuierlich und in Echtzeit an die Leitfähigkeit der Haut anpasst. Dank der Fähigkeit, sich an die Leitfähigkeit der Haut anzupassen, kann das Gerät zu jedem Zeitpunkt Ihrer ageLOC WellSpa iO Sitzung die optimale Stromstärke liefern, ohne dass der Komfort beeinträchtigt wird.

## 7. Inwiefern ist das ageLOC WellSpa iO System einzigartig?

Das ageLOC WellSpa iO System ist eine Neuinterpretation des Spa-Erlebnisses zu Hause. Die dazugehörigen Pflegeprodukte zur äußerlichen Anwendung (ageLOC Body Serum und ageLOC Body Activating Gel) bieten mit sorgfältig ausgewählten Inhaltsstoffen ein nahtloses Leave-on-Erlebnis. Gleichzeitig reinigt und glättet ageLOC Body Polish die Haut für ein ebenmäßiges, strahlendes Finish, während ageLOC Dermatic Effects als tägliche Lotion zur Verbesserung der Konturen die Festigkeit der Haut verbessert. Das ageLOC WellSpa iO Gerät verfügt über ein einzigartiges, zum US-Patent angemeldetes Design mit metallischen Massagepunkten, die für eine sanfte, angenehme manuelle Massage sorgen und gleichzeitig zur Stimulation der Haut beitragen. Das einzigartige Design dieser metallischen Massagepunkte passt sich optimal den Konturen deines Körpers an und gleitet sanft über deine Haut. Das Gerät verwendet außerdem einen adaptiven Mikrostrom (adaptiver biphasischer pulsierender Mikrostrom), der sich während jeder Session kontinuierlich an die Veränderungen der Leitfähigkeit deiner Haut anpasst, um dir ein optimales, individuelles und komfortables Erlebnis zu bieten. Dieses System hilft nicht nur, die Haut zu konturieren und zu verschönern, sondern es revitalisiert auch und gibt dir die Möglichkeit, deine Beauty- und Wellness-Reise ganz individuell zu gestalten.

## 8. Warum haben die metallischen Massagepunkte eine so einzigartige Form?

Das einzigartige Design der metallischen Massagepunkte des ageLOC WellSpa iO Geräts wurde entwickelt, um eine sanfte, angenehme manuelle Massage zu ermöglichen, die zur Hautsimulation beiträgt. Das Gerät wurde so konzipiert, dass es sich den Konturen deines Körpers optimal anpasst und sanft über deine Haut gleitet. Wir glauben, dass das Design so einzigartig ist, dass es zum Patent angemeldet wurde (in den USA und anderen Märkten)

## 9. Welche Art von Strom wird im ageLOC WellSpa iO Gerät verwendet?

Unsere zum Patent angemeldete adaptive Mikrostromtechnologie ist der erste Schritt zur Personalisierung des ageLOC WellSpa iO Systems.

Das Gerät misst während der Anwendung kontinuierlich die Leitfähigkeit der Haut. Es nutzt diese Informationen, um die Stromstärke an die Leitfähigkeit der Haut anzupassen und dir so die höchste und angenehmste Stromstärke zu bieten. Diese Fähigkeit zur kontinuierlichen personalisierten Stromstärke optimiert jede Sitzung und hilft dir dabei, das Beste herauszuholen.

# Allgemeine Fragen

## 10 Wurde das ageLOC WellSpa iO System klinisch getestet?

### Revitalise-Pflegeprogramm:

Gesunde weibliche Probanden im Alter von 25–60 Jahren mit leichter bis mittlerer Cellulite an Oberschenkel, Oberarmen und/oder Bauch wurden für eine ageLOC WellSpa iO-**Revitalise-Pflegeprogramm** rekrutiert. Die Bewertung der Parameter wurde mit einem Cutometer und einem klinischen Grader vorgenommen.

Gruppe 1: 33 Probandinnen wurden angewiesen, das Revitalise-Pflegeprogramm wie folgt anzuwenden: ageLOC Body Polish dreimal wöchentlich, ageLOC WellSpa iO Gerät + ageLOC Body Serum 3 Minuten, dreimal wöchentlich und ageLOC Dermatic Effects, zweimal täglich; auf den Armen, auf dem Bauch und auf den Oberschenkeln.

Gruppe 2: 32 Probandinnen wurden angewiesen, das Revitalise-Pflegeprogramm wie folgt anzuwenden: ageLOC Body Polish dreimal wöchentlich, ageLOC WellSpa iO Gerät + ageLOC Body Serum 5 Minuten, fünfmal wöchentlich und ageLOC Dermatic Effects, zweimal täglich; auf den Armen, dem Bauch und den Oberschenkeln.

Gruppe 3: 33 Probandinnen wurden angewiesen, das Revitalise-Pflegeprogramm wie folgt anzuwenden: ageLOC Body Polish dreimal wöchentlich, ageLOC WellSpa iO Gerät + ageLOC Body Serum 3 Minuten, dreimal wöchentlich, ageLOC Dermatic Effects, zweimal täglich; auf den Armen, auf dem Bauch und auf den Oberschenkeln sowie die tägliche Einnahme einer Kapsel des Nahrungsergänzungsmittels Pharmanex Beauty Focus MultiBeauty.<sup>2</sup>

### Restore-Routine:

Gesunde weibliche (70 %) und männliche (30 %) Testpersonen im Alter von 25 bis 65 Jahren wurden rekrutiert, um eine **Restore-Routine** mit dem ageLOC WellSpa iO System durchzuführen. Die Parameter wurden anhand der Selbstwahrnehmung bewertet.

32 Probandinnen wurden angewiesen, das ageLOC Body Activating Gel mit dem ageLOC WellSpa iO Gerät viermal wöchentlich 10 Minuten lang auf den Zielbereichen des Körpers anzuwenden (1 Minute auf jedem Arm, 2 Minuten auf jedem Oberschenkel, 1 Minute auf jedem Unterschenkel und 2 Minuten auf dem Bauch).

### Relax-Routine:

Gesunde weibliche (50 %) und männliche (50 %) Testpersonen im Alter von 25–60 Jahren, die mäßig bis sehr aktiv sind (mindestens 4 oder mehr Mal pro Woche Sport treiben), wurden rekrutiert, um eine **Relax-Routine** mit dem ageLOC WellSpa iO System durchzuführen. Die Parameter wurden anhand der Selbstwahrnehmung bewertet.

32 Probandinnen wurden angewiesen, das ageLOC Body Activating Gel mit dem ageLOC WellSpa iO Gerät viermal wöchentlich auf mindestens drei Muskelgruppen für jeweils 1 Minute anzuwenden.

Die detaillierten Ergebnisse findest du in der Präsentation der klinischen Studie, die in der Materialbibliothek verfügbar ist.

## 11. Wie trägt das ageLOC WellSpa iO Gerät zu Nu Skins Engagement für Nachhaltigkeit bei?

Als verantwortungsvolle Verfechter unseres Planeten haben wir das ageLOC WellSpa iO Gerät mit einem wiederaufladbaren Akku ausgestattet, um die Langlebigkeit des Geräts zu erhöhen. Bitte informiere dich über die Recyclingmöglichkeiten für dein Gerät in deiner Nähe und recycle es, wo es möglich ist. Auf [www.nuskin.com/sustainability](http://www.nuskin.com/sustainability) findest du weitere Informationen und Details zum Recycling.

Wir haben uns außerdem entschieden, das Benutzerhandbuch nicht mehr zu drucken, sondern es in allen Sprachen online zur Verfügung zu stellen. Du findest es [hier](#).

<sup>2</sup> Die Zusammensetzung von MultiBeauty, die in der Studie verwendet wurde, unterscheidet sich geringfügig von der Formel für Europa und Afrika (Folsäure, Beta-Carotin, Zink und Selen). Es wird nicht erwartet, dass sich der geringfügige Unterschied in der Formel auf die Studienergebnisse auswirkt.

# Pflegeprogramme und Routinen

## 1. Was sind die verschiedenen Pflegeprogramme und Routinen des ageLOC WellSpa iO Systems?

Das ageLOC WellSpa iO Gerät kann mit den folgenden Pflegeprogrammen und Routinen verwendet werden:

- **Revitalise-Pflegeprogramm:** Verwende ageLOC Body Polish + ageLOC WellSpa iO Gerät & ageLOC Body Serum + ageLOC Dermatic Effects, um dein Hautbild zu revitalisieren und ein neues Gefühl von Selbstvertrauen zu schaffen.
- **Restore-Routine:** Verwende ageLOC WellSpa iO Gerät & ageLOC Body Activating Gel, um dein allgemeines Befinden für ein besseres ganzheitliches Wohlfühlgefühl zu stärken.
- **Relax-Routine:** Verwende das ageLOC WellSpa iO Gerät und das ageLOC Body Activating Gel, um deinen Körper zu entspannen und dich vor und nach dem Training besser zu fühlen.

## 2. Was ist der Unterschied zwischen einer Routine und einem Pflegeprogramm?

Wir sprechen von einer **Routine**, wenn das ageLOC WellSpa iO Gerät zusammen mit einem topischen Produkt verwendet wird (z. B. besteht die **Revitalise-Routine** aus der Verwendung des ageLOC WellSpa iO Geräts und dem ageLOC Body Serum). Dies ist zum Beispiel die Formulierung, die in der Vera-App verwendet wird, da sich Vera immer nur auf die Verwendung des Geräts + des Body Serums/Body Activating Gels bezieht.

Wir sprechen von einem **Pflegeprogramm**, wenn die Anwendung von WellSpa iO eine Routine (z. B. das Gerät + das Body Serum) sowie andere topische Produkte umfasst (z. B. besteht das **Revitalise-Pflegeprogramm** aus dem ageLOC WellSpa iO, dem ageLOC Body Serum, dem ageLOC Body Polish und dem ageLOC Dermatic Effects und das **Revitalise Focus-Pflegeprogramm** aus dem ageLOC WellSpa iO, dem ageLOC Body Serum, dem ageLOC Body Polish, dem ageLOC Dermatic Effects und der Anwendung von Beauty Focus MultiBeauty).

## 3. Woher weiß ich, welche Routine die richtige für mich ist?

Du kennst deine Bedürfnisse in Bezug auf Schönheit und Wellness am besten und kannst in der Vera App aus einer Vielzahl von Routinen wählen. Du kannst sie alle ausprobieren, um alle Vorteile zu nutzen, von denen deine Haut und dein Körper sicher begeistert sein werden.

## 4. Kann ich mehrere Routinen gleichzeitig durchführen?

Du kannst mehrere Routinen in deinen persönlichen Tagesablauf einbauen, aber wir empfehlen, nur eine Routine/Pflegeprogramm pro Tag durchzuführen. Zum Beispiel: Revitalise-Pflegeprogramm an Tag 1, Relax-Routine an Tag 2 usw.

Wir haben die potenziellen Auswirkungen der Durchführung von zwei Routinen am selben Tag nicht untersucht. Am besten hältst du dich auch an die maximale Anwendungsmenge, die für die besten Ergebnisse für jedes Pflegeprogramm getestet wurde: Revitalise-Pflegeprogramm: 5 Minuten pro Körperbereich, 5 Mal pro Woche, Relax-Routine: 1 Minute pro Muskelgruppe, jeweils 3 Muskelgruppen, 4 Mal pro Woche, einmal pro Tag und Restore-Routine: 1 Minute pro Arm, 2 Minuten pro Oberschenkel, 1 Minute pro Unterschenkel, 2 Minuten pro Bauch, 4 Mal pro Woche, einmal pro Tag.

# Anwendung

## 1. Was sind die verschiedenen Anwendungsbewegungen für das ageLOC WellSpa iO Gerät?

Diejenigen, die ihr Aussehen revitalisieren wollen, sollten nach oben und/oder nach innen gerichtete Bewegungen verwenden und dabei den Bereich sanft manuell massieren, um das Erscheinungsbild der Haut zu verbessern.

### Revitalise-Pflegeprogramm

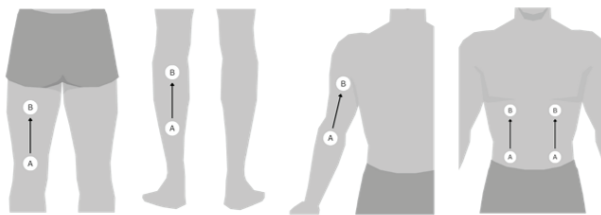
- Upper arms
- Abdomen
- Upper Thighs / Buttock



Wer sein Wohlbefinden verbessern und einen ganzen Bereich (z. B. den ganzen Oberschenkel, den ganzen Arm) massieren möchte, sollte sich auf einfache nach oben und nach innen gerichtete Bewegungen konzentrieren.

### Restore-Routine

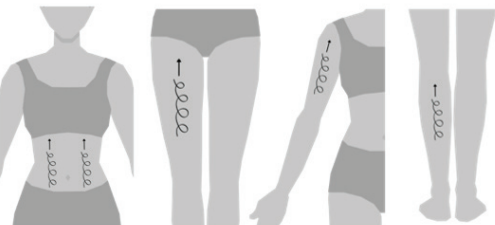
- Lower and Upper legs
- Arms



Bei einer Relax-Routine werden bestimmte Muskelgruppen durch eine sanfte manuelle Massage angesprochen, um sie zu entspannen. Deshalb sind kleinere, kreisende Bewegungen nach oben/innen wünschenswert.

### Relax-Routine

- Abdomen
- Hamstrings
- Calves
- Quads
- Glutes
- Shoulders



## 2. Muss ich mich mit der App verbinden, um mein ageLOC WellSpa iO Gerät zu nutzen?

Du kommst auch ohne die App in den Genuss all der großartigen Schönheits- und Wellness-Vorteile. Allerdings wurde das ageLOC WellSpa iO Gerät für die Verbindung mit der App konzipiert, sodass du alle Funktionen nutzen kannst, die entwickelt wurden, um das Benutzererlebnis zu verbessern, wie z. B. das Festlegen persönlicher Anwendungsziele, geführte Anleitungen, individuelle Routinen und die Nachverfolgung der Anwendung.



# Anwendung

## 3. Ich spüre überhaupt nichts, wenn ich das ageLOC WellSpa iO System anwende. Mache ich etwas falsch?

Bei der Anwendung des ageLOC WellSpa iO Systems werden die meisten Menschen nichts spüren. Die speziell formulierten Topicals tragen dazu bei, einen ordnungsgemäßen, kontinuierlichen Fluss des adaptiven Mikrostroms zu gewährleisten und eine nahtlose Leave-on-Erfahrung zu bieten, um für ein optimales Aussehen und Wohlbefinden zu sorgen. Das ageLOC WellSpa iO Gerät gibt während der Anwendung ein leises weißes Rauschen von sich. Wenn du die Leitfähigkeit verlierst, hörst du den Pausenton. Gib bei Bedarf mehr Produkt auf die Stelle, dann platziere das Gerät wieder auf deiner Haut.

## 4. Wie fest sollte ich mit meinem ageLOC WellSpa iO Gerät drücken?

Um den Komfort während der Anwendung zu gewährleisten, solltest du das ageLOC WellSpa iO Gerät nur auf der Körperhaut gleiten lassen und den ständigen Kontakt des Geräts mit der Haut aufrechterhalten. Es wird nicht empfohlen, das Gerät fest auf die Haut zu drücken.

## 5. Wie lange sollte ich das ageLOC WellSpa iO System maximal anwenden?

Die empfohlene Höchstdauer für die Anwendung des ageLOC WellSpa iO Systems ist abhängig vom gewählten Pflegeprogramm/Routine:  
Für das Revitalise-Pflegeprogramm: 5 Minuten pro Körperbereich, 5 Mal pro Woche, für die Relax-Routine: 1 Minute pro Muskelgruppe, jeweils 3 Muskelgruppen, 4 Mal pro Woche, einmal pro Tag und für die Restore-Routine: 1 Minute pro Arm, 2 Minuten pro Oberschenkel, 1 Minute pro Unterschenkel, 2 Minuten pro Bauch, 4 Mal pro Woche, einmal pro Tag.  
Befolge bitte unbedingt die Anwendungshinweise.

## 6. Wo kann ich Anleitungsvideos finden?

Du findest das ageLOC WellSpa iO System Quickstart Guide EA Video in der Materialbibliothek, im Bereich ageLOC WellSpa iO – Videos. Oder verbinde dich mit der Vera-App für geführte Sitzungen mit Video-Tutorials.

## 7. Kann ich ageLOC WellSpa iO auf dem Rücken benutzen?

Wie in der Gebrauchsanweisung angegeben, empfehlen wir, Kopf/Gesicht, Brust, Dekolleté, Hals und die Leisten zu meiden. Außerdem empfehlen wir, das System nicht auf dem oberen Rücken und entlang der Wirbelsäule zu verwenden. Andere Teile des Rückens, die sich nicht in der Nähe der Wirbelsäule befinden, können gezielt behandelt werden.

# Ergebnisse

## 1. Was sind die Vorteile des ageLOC WellSpa iO Systems?

### Revitalise-Pflegeprogramm:

- Entwickelt für Haut mit Cellulite-Erscheinungen, strafft und konturiert das System die Haut sichtbar und sorgt für ein strahlendes, glatteres Hautbild.
- Hilft, die Haut sichtbar zu straffen und zu konturieren, um ein strahlendes, glatteres Aussehen der Haut zu erzielen.

### Restore-Routine:

- Hilft, durch die manuelle Massagebewegung das Erscheinungsbild der Haut zu entschlacken und sie ebenmäßig aussehen zu lassen.
- Steigert das allgemeine Wohlbefinden, um besser auszusehen und dich ruhiger und ausgeglichener zu fühlen.

### Relax-Routine:

- Unterstützt deinen Körper durch eine manuelle Massage, um schmerzende Muskeln vor oder nach dem Training zu beleben oder zu entspannen.
- Hilft dir, dich nach einem langen Tag entspannt und erfrischt zu fühlen.

Eine Liste mit allen Vorteilen findest du auf dem Produktinformationsblatt (PIP).

## 2. Wie schnell kann ich mit dem ageLOC WellSpa iO System Ergebnisse sehen?

### Revitalise-Pflegeprogramm:

Wenn du die Anweisungen und die Häufigkeit der Anwendung korrekt befolgst, solltest du nach 4 Wochen sichtbare Ergebnisse bemerken, und noch bessere Ergebnisse, wenn du es 12 Wochen oder länger anwendest. Die Ergebnisse variieren je nach der von dir befolgten Routine/dem von dir befolgten Pflegeprogramm sowie von Person zu Person.

### Restore- und Relax-Routinen:

Bei korrekter Anwendung und entsprechender Verwendungshäufigkeit haben Teilnehmer berichtet, dass sie nach 4 bzw. 2 Wochen positive Ergebnisse durch Restore- und Relax feststellen konnten. Die Ergebnisse variieren je nach der von dir befolgten Routine/dem von dir befolgten Pflegeprogramm sowie von Person zu Person.

Die korrekte Anwendung des Systems im Rahmen des Revitalise-Pflegeprogramms und der Restore- und Relax-Routinen findest du im PIP.

## 3. Wo finde ich offizielle Vorher-Nachher-Fotos?

Offiziell genehmigte Vorher- und Nachher-Bilder findest du in der Materialbibliothek im Abschnitt ageLOC WellSpa iO – Vorher- und Nachher-Bilder.

# Technische Fragen

## 1. Welche Garantie gilt für das ageLOC WellSpa iO Gerät?

Nu Skin garantiert, dass das Gerät während eines Zeitraums von zwei Jahren (ab Lieferdatum) frei von Material- und Herstellungsmängeln ist. Schäden am Produkt, die durch Unfall oder unsachgemäße Verwendung bzw. normale Abnutzung entstehen, werden von dieser Garantie nicht abgedeckt.<sup>3</sup>

## 2. Ist es besser, das ageLOC WellSpa iO Gerät nach jeder Anwendung zu laden, oder soll ich besser warten, bis der Akku leer ist?

Für eine optimale Lebensdauer des Akkus empfehlen wir, das Gerät erst zu laden, wenn der Akkustand niedrig ist. Wir empfehlen auch, das Gerät nicht mehrere Monate ungenutzt aufzubewahren.

## 3. Kann ich mein ageLOC WellSpa iO Gerät auch jeden Tag an der Ladestation angeschlossen lassen?

Es wird empfohlen, das ageLOC WellSpa iO Gerät zu trennen, sobald es vollständig geladen ist. Lass das Ladegerät nicht eingesteckt, wenn es nicht benutzt wird.

## 4. Wie reinige ich das ageLOC WellSpa iO Gerät?

Benutze ein leicht feuchtes, nicht faserndes Tuch, um nach jedem Gebrauch Serum, Gel oder Rückstände vom Gerät und dem Ladegerät abzuwischen. Setze das Abwischen fort, bis das Gerät sichtbar sauber ist. Lagere das Gerät an einem kühlen, trockenen Ort. Tauche das Gerät zu keiner Zeit in Wasser oder andere Flüssigkeiten ein. Trockne die Außenflächen des Geräts und des Ladegeräts mit trockenen, nicht fasernden Tüchern gründlich ab.

<sup>3</sup> Jegliche von Nu Skin angebotene gewerbliche Garantie hat keinen Einfluss auf Ihre gesetzlichen Rechte als Verbraucher bei Produktfehlern gemäß den gesetzlichen Bestimmungen Ihres Landes. Alle Konformitätsmängel, die zum Zeitpunkt der Lieferung des Produkts bestehen oder zwischen der Lieferung und dem Ende des Zeitraums offensichtlich werden und die den Kriterien der gesetzlichen Garantiebestimmungen deines Landes entsprechen und Nu Skin gemeldet werden, werden von Nu Skin abgedeckt.

# Fragen zur Sicherheit

## 1. Dürfen Schwangere das ageLOC WellSpa iO System verwenden?

Bitte konsultiere deinen Arzt oder Gesundheitsdienstleister, bevor du das Gerätesystem benutzt, wenn du schwanger bist oder schwanger werden könntest.

## 2. Kann das ageLOC WellSpa iO Gerät von Personen mit einem implantierten Herzgerät (z. B. Herzmonitore, ICDs, Herzschrittmacher, EKG-Alarme) verwendet werden?

Bitte verwende das ageLOC WellSpa iO Gerät nicht, wenn du ein implantiertes Herzgerät trägst.

## 3. Kann ich das ageLOC WellSpa iO Gerät in der Dusche oder in der Badewanne benutzen?

Verwende das ageLOC WellSpa iO Gerät nicht beim Baden oder Duschen. Tauche dein Gerät nicht unter Wasser.

## 4. Wann sollte ich das ageLOC WellSpa iO System nicht auf meiner Körperhaut verwenden?

Verwende das Gerät nicht auf oder in der Nähe von gereizter Haut, krebsartigen Läsionen, krankem Gewebe, Hautausschlägen oder Hautbereichen, die kein natürliches Empfindungsvermögen haben, da dies zu Reizungen führen kann.

Nicht verwenden, wenn du offene Stellen, Wunden oder Ausschläge hast, zu Pityriasis rosea neigst, Allergien gegen Metalle hast oder wenn du problematische oder übermäßig empfindliche Haut hast.

Nicht auf geschwollenen, geröteten, infizierten oder entzündeten Stellen oder auf Hautausschlägen (z. B. Venenentzündung, Thrombophlebitis, Krampfadern) anwenden.

Bitte sprich mit deinem Arzt oder Gesundheitsdienstleister, bevor du das Gerätesystem verwendest, wenn du empfindliche Haut hast, Epileptiker bist, Piercings trägst, ein Metallimplantat hast, erkrankt bist, zu Blutungen neigst, leicht blaue Flecken bekommst, dich vor kurzem einem chirurgischen Eingriff unterzogen hast oder aktuell oder früher an einer Krankheit wie Herzkrankheit, Schlaganfall, Bluthochdruck oder Lebererkrankungen leidest bzw. gelitten hast.

Alle Warnhinweise und Vorsichtsmaßnahmen für den Gebrauch findest du im [Benutzerhandbuch](#).

# Wenn du Hilfe benötigst, **sind wir für dich da!**

Erfahre, wie Nu Skin auf vielfältige Weise Unterstützung bietet, Fragen beantwortet und dir hilft, das zu erreichen, was du dir vornimmst!

 <https://www.nuskin.com>

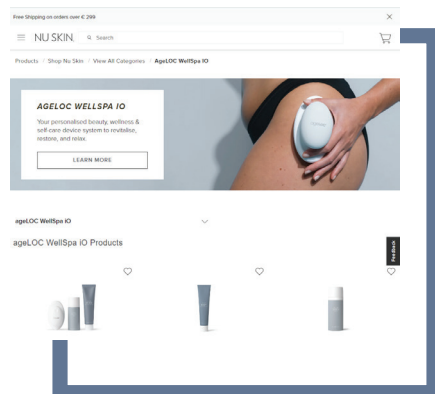
## **Für West-, Mittel- und Osteuropa sowie Südafrika:**

E-Mail: [productexpert@nuskin.com](mailto:productexpert@nuskin.com)

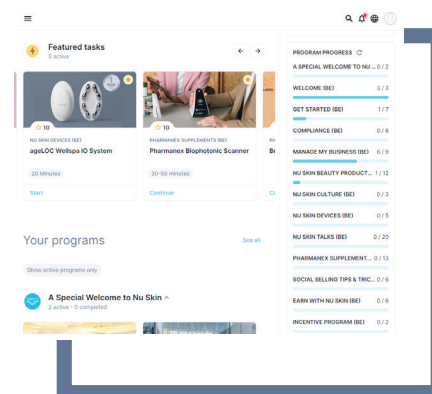
## **Für Nordeuropa:**

E-Mail: [NEUProductSupport@nuskin.com](mailto:NEUProductSupport@nuskin.com)

## **ENTDECKE UNSERE WEBSITE**



## **ENTDECKE UNSER NU SKIN LEARNING CENTER**



#NuSkinEurope



Nu Skin Europe