



ageloc
WellSpa iO

OFT STILLEDE SPØRGSMÅL

Ansvarsfraskrivelse: Dette dokument er udarbejdet af Nu Skin i oktober 2023 til eksklusiv brug for Brand Affiliates, der er registreret i Europa og Sydafrika. Uautoriseret videregivelse eller duplikering er ikke tilladt.

Se ordlisten over varemærker på www.nuskin.com for at få en liste over alle registrerede varemærker på Nu Skins markeder i Europa og Sydafrika.

Indholdsfortegnelse

Generelle spørgsmål	4
1. Hvordan virker ageLOC WellSpa iO System?	4
2. Kan jeg bruge ageLOC WellSpa iO-apparatet med andre produkter fra Nu Skin?	4
3. Hvad er forskellen mellem ageLOC Body Shaping Gel (til brug med ageLOC Galvanic Body Spa) og ageLOC Body Activating Gel (til brug med ageLOC WellSpa iO)?	4
4. Hvor ofte bør jeg bruge ageLOC WellSpa iO System?	4
5. Hvordan integreres skønhed og velvære i ét apparatsystem?	5
6. Hvordan er mikrostrømmen i ageLOC WellSpa iO forskellig fra ageLOC Galvanic Body Spa?	5
7. Hvordan er ageOC WellSpa iO System unikt?	5
8. Hvorfor har de metalliske anstrøg en så unik form?	5
9. Hvilken type af strøm bruges der i ageLOC WellSpa iO-apparatet?	5
10. Er der foretaget nogen kliniske undersøgelser af ageLOC WellSpa iO System?	6
11. Hvordan understøtter ageLOC WellSpa iO-apparatet Nu Skins dedikerede indsats for bæredygtighed?	6
Programmer og rutiner	7
1. Hvilke forskellige programmer og rutiner er der i ageLOC WellSpa iO System?	7
2. Hvad er forskellen mellem en rutine og et program?	7
3. Hvordan ved jeg hvilken rutine, der er den rette for mig?	7
4. Kan jeg udføre flere rutiner på samme tid?	7
Anvendelse	8
1. Hvilke forskellige bevægelser bruger man til ageLOC WellSpa iO-apparatet?	8
2. Skal jeg oprette forbindelse til appen for at bruge mit ageLOC WellSpa iO-apparat?	9
3. Jeg kan ikke mærke noget, når jeg bruger ageLOC WellSpa iO System. Gør jeg noget forkert?	9
4. Hvor hårdt skal jeg trykke med mit ageLOC WellSpa iO-apparat?	9
5. Hvor lang tid anbefales det maksimalt at bruge ageLOC WellSpa iO System?	9
6. Hvor kan jeg finde instruktionsvideoer?	9
7. Kan jeg bruge ageLOC WellSpa iO på min ryg?	9
Resultater	10
1. Hvad er fordelene ved ageLOC WellSpa iO System?	10
2. Hvor hurtigt kan jeg forvente at se resultater med ageLOC WellSpa iO System?	10
3. Hvor kan jeg finde officielle før- og efterbilleder?	10

Indholdsfortegnelse

Tekniske spørgsmål	11
1. Hvad er garantien på ageLOC WellSpa iO-apparatet?	11
2. Er det bedst at oplade ageLOC WellSpa iO-apparatet efter hver brug, eller skal jeg vente til batteriet er ved at løbe tør?	11
3. Kan jeg lade mit ageLOC WellSpa iO-apparat stå tilkoblet til opladeren på daglig basis?	11
4. Hvordan rengør jeg ageLOC WellSpa iO-apparatet?	11
Sikkerhedsspørgsmål	12
1. Kan gravide kvinder bruge ageLOC WellSpa iO System?	12
2. Kan ageLOC WellSpa iO-apparatet bruges af personer med en implanterbar hjerteenhed (f.eks. hjertemonitorer, ICD'er, pacemakere, EKG-alarmer)?	12
3. Kan jeg bruge ageLOC WellSpa iO-apparatet under bruseren eller i badekarret?	12
4. Hvornår bør jeg ikke bruge ageLOC WellSpa iO System på min hud?	12

Generelle spørgsmål

1. Hvordan virker ageLOC WellSpa iO System?

ageLOC WellSpa iO er et eksklusivt apparat til skønhed, wellness og selvpleje, der er designet til at hjælpe dig med at blive den bedste udgave af dig både indvendigt og udvendigt. Fra de fantastiske ageLOC-formler til apparatets unikke design, adaptiv mikrostrøm og en forbundet iO-oplevelse giver ageLOC WellSpa iO System en alt-i-en-oplevelse med forskellige rutiner og programmer: revitaliserende, restituerende og afslappende skønheds- og velværefordele.

2. Kan jeg bruge ageLOC WellSpa iO-apparatet med andre produkter fra Nu Skin?

Disse produkter er specielt udviklet til at blive brugt sammen med apparatet i ageLOC WellSpa iO-programmet og -rutinerne¹:

- ageLOC Body Activating Gel
- ageLOC Body Serum

Du kan også inkludere ageLOC Body Polish (til eksfoliering under bruseren) og ageLOC Dermatic Effects (bodylotion) i dit Revitalise-program (begge produkter må ikke bruges direkte sammen med WellSpa iO-apparatet).

3. Hvad er forskellen mellem ageLOC Body Shaping Gel (til brug med ageLOC Galvanic Body Spa) og ageLOC Body Activating Gel (til brug med ageLOC WellSpa iO)?

ageLOC Body Shaping Gel er udviklet til at fungere sammen med ageLOC Galvanic Spa-apparatet ved hjælp af de galvaniske strømme egenskaber: frastødning af ens ladninger og tiltrækning af modsatte ladninger. Derfor indeholder Body Shaping Gel ladede ingredienser, og med galvaniske apparater er det muligt for dem at trænge ind i overhuden.

På den anden side er ageLOC Body Activating Gel udviklet specielt til ageLOC WellSpa iO-apparatet, som bruger en patentanmeldt adaptiv bifasisk pulserende mikrostrøm. Gelen er et ledende medium, der er nødvendigt for, at apparatet kan fungere optimalt, og som sikrer et ordentligt, kontinuerligt flow af den adaptive mikrostrøm, og som også sørger for, at apparatet kan glide problemfrit samt at apparatet kan bruges tilstrækkeligt længe (dvs. gelen tørrer ikke ud for hurtigt, så du kan udføre hele sessionen på fem minutter).

De to formuler er meget forskellige, og vi anbefaler derfor ikke at bruge Body Shaping Gel sammen med WellSpa iO-apparatet.

4. Hvor ofte bør jeg bruge ageLOC WellSpa iO System?

Brugen af ageLOC WellSpa iO-apparatet og de tilhørende topiske produkter afhænger af det valgte program: Til Revitalise-programmet anbefaler vi at bruge ageLOC Body Polish (ikke sammen med apparatet) og ageLOC Body Serum (sammen med apparatet) tre til fem gange om ugen og ageLOC Dermatic Effects to gange om dagen. Til Restore & Relax-rutinerne anbefaler vi at bruge ageLOC Body Activating Gel (med apparatet) op til én gang dagligt.

¹ Revitalise-program: ageLOC Body Polish som en eksfolierende rens tre gange om ugen, WellSpa iO-apparatet med ageLOC Body Serum i tre minutter, tre gange om ugen eller fem minutter, fem gange om ugen, og ageLOC Dermatic Effects to gange om dagen. Restore- og Relax-rutiner WellSpa iO-apparatet med ageLOC Body Activating Gel op til én gang dagligt.

Generelle spørgsmål

5. Hvordan integreres skønhed og velvære i ét apparatsystem?

Vi opfatter vores kroppe som et økosystem og vil gerne have holistiske løsninger, der understøtter vores udviklende personlige behov inden for velvære. ageLOC WellSpa iO System gør præcis dette. Fra de fantastiske ageLOC-formler til apparatets unikke design, adaptiv mikrostrøm og forbundet iO-oplevelse giver ageLOC WellSpa iO System revitaliserende, restituerende og afslappende skønheds- og velværefordele, der hjælper dig med at være den bedste udgave af dig selv.

6. Hvordan er mikrostrømmen i ageLOC WellSpa iO forskellig fra ageLOC Galvanic Body Spa?

ageLOC Galvanic Body Spa bruger en pulserende direkte mikrostrøm. ageLOC WellSpa iO bruger derimod en adaptiv mikrostrøm. Dette er en bifasisk pulserende mikrostrøm, der konstant tilpasser sig til din huds konduktivitet i realtid. Evnen til at tilpasse sig til din huds konduktivitet sørger for, at apparatet giver den optimale intensitet af strøm uden at kompromittere på komforten hvert eneste øjeblik under din ageLOC WellSpa iO-session.

7. Hvordan er ageOC WellSpa iO System unikt?

ageLOC WellSpa iO System er en nytænkning af spa-oplevelsen i hjemmet. De ledsagende topiske cremer (ageLOC Body Serum og ageLOC Body Activating Gel) er en problemfri oplevelse med nøje udvalgte ingredienser. På samme tid giver ageLOC Body Polish understøttende fordele ved at rense og polere huden for at opnå en glat og strålende afslutning, mens ageLOC Dermatic Effects forbedrer fremtoningen af hudens fasthed som din daglige kropsopstrammende creme. ageLOC WellSpa iO-apparatet har et unikt design med metalliske anstrøg, som afventer patent i USA. Designet hjælper med at give en glat og behagelig massage samtidig med, at de stimulerer huden. Dette unikke design med de metalliske anstrøg passer optimalt til din kropsform og glider glat henover din hud. Apparatet bruger også en adaptiv mikrostrøm (adaptiv bifasisk pulserende mikrostrøm), der konstant tilpasser sig til forandringerne i din huds konduktivitet i løbet af hver session for at give dig en optimal, personaliseret og behagelig oplevelse. Dette system hjælper ikke kun med at konturere og gøre din hud smukkere, men det revitaliserer også for en generel opløftende oplevelse og styrker dig til at personalisere din rejse med skønhed og velvære.

8. Hvorfor har de metalliske anstrøg en så unik form?

Designet af ageLOC WellSpa iO-apparatets unikke metalliske anstrøg blev skabt for at hjælpe med at give en glat og behagelig manuel massage, der hjælper med at stimulere huden. Apparatet blev designet til at tilpasse din krops konturer optimalt og glide let henover din hud. Vi mener, at designet er så unikt, at det er patentanmeldt (i USA og på andre markeder)

9. Hvilken type af strøm bruges der i ageLOC WellSpa iO-apparatet?

Vores patentanmeldte teknologi med adaptiv mikrostrøm er første skridt i den personlige tilpasning af ageLOC WellSpa iO System.

Apparatet måler kontinuerligt hudens ledeevne under brug. Derefter bruger den disse oplysninger til at justere strømmens styrke baseret på hudens ledeevne og hjælper dig med at få den højeste, men samtidig mest behagelige strøm. Denne evne til kontinuerligt at levere en personligt tilpasset strømstyrke optimerer hver session, så du får mest muligt ud af den.

Generelle spørgsmål

10 Er der foretaget nogen kliniske undersøgelser af ageLOC WellSpa iO System?

Revitalise-program:

Sunde kvindelige forsøgspersoner mellem 25-60 år med mild til moderat cellulitis på det øverste af lårene, overarmene og/eller maven blev rekrutteret til at bruge et ageLOC WellSpa iO – **Revitalise-program**. Parametrene blev evalueret af cutometer-instrumentbrug og en klinisk vurderingsperson.

Gruppe 1: 33 forsøgspersoner fik følgende instruktioner i at bruge Revitalise-programmet: ageLOC Body Polish tre gange om ugen, ageLOC WellSpa iO + ageLOC Body Serum tre minutter, tre gange om ugen og ageLOC Dermatic Effects to gange om dagen; på armene, maven og det øverste af lårene.

Gruppe 2: 32 forsøgspersoner fik følgende instruktioner i at bruge Revitalise-programmet: ageLOC Body Polish tre gange om ugen, ageLOC WellSpa iO + ageLOC Body Serum fem minutter, fem gange om ugen og ageLOC Dermatic Effects to gange om dagen; på armene, maven og det øverste af lårene.

Gruppe 3: 33 forsøgspersoner fik følgende instruktioner i at bruge Revitalise-programmet: ageLOC Body Polish tre gange om ugen, ageLOC WellSpa iO-apparat + ageLOC Body Serum tre minutter, tre gange om ugen, ageLOC Dermatic Effects to gange om dagen; på armene, maven og det øverste af lårene og én kapsel af Pharmanex Beauty Focus MultiBeauty-kosttilskuddet om dagen.²

Restore-rutine:

Sunde kvindelige (70 %) og mandlige (30 %) forsøgspersoner mellem 25-65 år blev rekrutteret til at bruge en ageLOC WellSpa iO System **Restore-rutine**. Parametrene blev evalueret gennem selvpfattelse.

32 forsøgspersoner blev instrueret i at bruge ageLOC Body Activating Gel med ageLOC WellSpa iO-apparatet fire gange om ugen i 10 minutter på kroppens målområder (et minut på hver arm, to minutter på hvert lår, et minut på hvert underben og to minutter på maven).

Relax-rutine:

Sunde kvindelige (50 %) og mandlige (50 %) forsøgspersoner i alderen 25-60 år, som er moderat til meget aktive (træner/motionerer mindst fire eller flere gange om ugen), blev rekrutteret til at bruge en ageLOC WellSpa iO System – **Relax-rutine**. Parametrene blev evalueret gennem selvpfattelse.

32 forsøgspersoner blev instrueret i at bruge ageLOC Body Activating Gel med ageLOC WellSpa iO-apparatet fire gange om ugen på mindst tre muskelgrupper i ét minut hver gang.

Du kan finde de detaljerede resultater i præsentationen af det kliniske studie i Materialebiblioteket.

11. Hvordan understøtter ageLOC WellSpa iO-apparatet Nu Skins dedikerede indsats for bæredygtighed?

Som ansvarlige forvaltere af vores planet har vi designet ageLOC WellSpa iO-apparatet med et genopladeligt batteri, der forlænger apparatets levetid. Du bedes tjekke dine lokale muligheder og sende emballagen til genbrug, hvor det er muligt. Besøg www.nuskin.com/sustainability for yderligere oplysninger og detaljer om genbrug.

Vi besluttede også at undgå at printe brugervejledningen og gjorde den tilgængelig på alle sprog online. Find den [her](#).

² Sammensætningen af Multibeauty brugt i forsøget varierer en anelse i formlen for Europa og Afrika (folsyre, beta-caroten, zink og selen). Den lille forskel i sammensætningen forventes ikke at påvirke undersøgelsens resultater.

Programmer og rutiner

1. Hvilke forskellige programmer og rutiner er der i ageLOC WellSpa iO System?

ageLOC WellSpa iO-apparatet kan bruges sammen med følgende programmer og rutiner:

- Revitalise-program: Brug ageLOC Body Polish + ageLOC WellSpa iO-apparatet og ageLOC Body Serum + ageLOC Dermatic Effects for at revitalisere din huds udseende og fremme en følelse af selvtillid.
- Restore-rutine: Brug ageLOC WellSpa iO-apparatet og ageLOC Body Activating Gel til at gendanne dit generelle velvære og opnå bedre holistisk wellness.
- Relax-rutine: Brug ageLOC WellSpa iO-apparatet og ageLOC Body Activating Gel til at afspænde din krop, så du får en bedre følelse før og efter træning.

2. Hvad er forskellen mellem en rutine og et program?

Vi taler om en **rutine**, når vi bruger ageLOC WellSpa iO-apparatet sammen med et topisk produkt (f.eks. består **Revitalise-rutinen** af at bruge ageLOC WellSpa iO-apparatet og ageLOC Body Serum). Det er f.eks. den betegnelse, der bruges i Vera-appen, da Vera altid kun henviser til brugen af apparatet + Body Serum/Body Activating Gel.

Vi taler om et **program**, når anvendelsen af WellSpa iO omfatter en rutine (f.eks. apparatet + Body Serum) samt andre topiske produkter (f.eks. består **Revitalise-programmet** af at bruge ageLOC WellSpa iO, ageLOC Body Serum, ageLOC Body Polish og ageLOC Dermatic Effects, og **Revitalise Focus-programmet** består af at bruge ageLOC WellSpa iO, ageLOC Body Serum, ageLOC Body Polish, ageLOC Dermatic Effects og at indtage Beauty Focus MultiBeauty).

3. Hvordan ved jeg hvilken rutine, der er den rette for mig?

Du kender dine skønheds- og velværebehov bedst, og der er masser af rutiner at vælge imellem, når du er i Vera-appen. Du kan afprøve dem alle for at få alle de fantastiske fordele, som vi er sikre på at din hud og krop vil elske.

4. Kan jeg udføre flere rutiner på samme tid?

Du kan udføre flere rutiner i din livsstil, men vi anbefaler, at du kun udfører én rutine eller ét program om dagen. F.eks. kan du bruge Revitalise-programmet på første dag, Relax-rutinen på anden dag osv.

Vi har ikke vurderet de potentielle konsekvenser af at udføre to rutiner på samme dag. For at opnå de bedste resultater er det også bedst at udføre den maksimale behandling, der er testet for hvert program; Revitalise-program: Fem minutter per kropsområde, fem gange om ugen, Relax-rutine: Et minut per muskelgruppe, tre muskelgrupper hver gang, fire gange om ugen, op til dagligt, og Restore-rutine: Et minut på hver arm, to minutter på hvert lår, et minut på hvert underben, to minutter på maven, fire gange om ugen, op til dagligt.

Anvendelse

1. Hvilke forskellige bevægelser bruger man med ageLOC WellSpa iO-apparatet?

Dem, som gerne vil revitalisere deres udseende, bør bruge bevægelser, der er opadgående eller indadgående, mens der gives let manuel massage af området for at hjælpe med at forbedre hudens udseende.

Revitalise-program

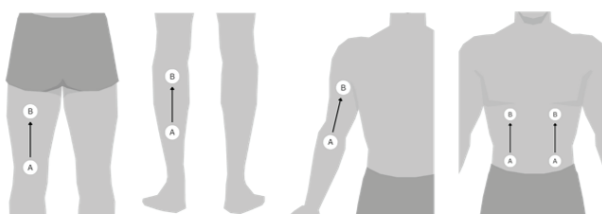
- Upper arms
- Abdomen
- Upper Thighs / Buttock



For dem, som gerne vil restituere deres velvære og gå efter et helt område (f.eks. hele låret eller hele armen), anbefaler vi at fokusere på grundlæggende opadgående og indadgående bevægelser.

Restore-rutine

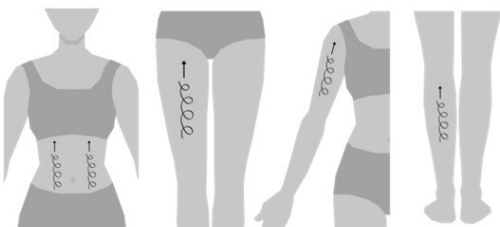
- Lower and Upper legs
- Arms



Under en afslappende rutine er der fokus på specifikke muskelgrupper gennem let manuel massage for at hjælpe dem med at slappe af. Derfor er mindre, cirkulære, opadgående og indadgående bevægelser at anbefale.

Relax-rutine

- Abdomen
- Hamstrings
- Calves
- Quads
- Glutes
- Shoulders



2. Skal jeg oprette forbindelse til appen for at bruge mit ageLOC WellSpa iO-apparat?

Du kan stadig nyde godt af alle de fantastiske skønhedsfordele for din hud uden at oprette forbindelse til appen. Men ageLOC WellSpa iO-apparatet er skabt til at forbinde, så det er ideelt at drage fordel af alle de funktioner, der er udviklet til at forbedre forbrugers oplevelse, inklusive personaliseret målsætning for brug, guidede vejledninger, brugertilpassende rutiner og brugssporing.

Anvendelse

3. Jeg kan ikke mærke noget, når jeg bruger ageLOC WellSpa iO System. Gør jeg noget forkert?

De fleste mennesker mærker ikke noget, når de bruger ageLOC WellSpa iO System. De specielt formulerede topiske produkter hjælper med at sikre et korrekt, kontinuerligt flow af den adaptive mikrostrøm og sørger for en problemfri oplevelse med at lade dem blive på huden, hvilket hjælper dig med at blive den bedste udgave af dig selv, både indvendigt og udvendigt. ageLOC WellSpa iO-apparatet laver en svag hvid støj, mens det bruges. Hvis du mister ledeevnen, hører du pausetonen. Tilføj mere produkt til området, hvis nødvendigt, og placér apparatet på din hud igen.

4. Hvor hårdt skal jeg trykke med mit ageLOC WellSpa iO-apparat?

For at sikre, at påføringen er behagelig, bør du kun glide ageLOC WellSpa iO-apparatet på huden og holde apparatet i konstant kontakt med huden. Det anbefales ikke at trykke apparatet hårdt på huden.

5. Hvor lang tid anbefales det maksimalt at bruge ageLOC WellSpa iO System?

Den maksimale tid, det anbefales at bruge ageLOC WellSpa iO-apparatet, afhænger af programmet eller rutinen, du har valgt:

Til Revitalize-programmet: Fem minutter pr. kropsområde, fem gange om ugen, til Relax-rutinen: Et minut pr. muskelgruppe, tre muskelgrupper ad gangen, fire gange om ugen, op til dagligt, og til Restore-rutinen: Et minut på hver arm, to minutter på hvert lår, et minut på hvert underben, to minutter på maven, fire gange om ugen, op til dagligt. Sørg for at følge brugsvejledningen.

6. Hvor kan jeg finde instruktionsvideoer?

Du kan finde en ageLOC WellSpa iO System Quickstart Guide EA-video på Materialebiblioteket i afsnittet Videoer for ageLOC WellSpa iO. Eller opret forbindelse til Vera-appen for at nyde guidede sessioner med videovejledninger.

7. Kan jeg bruge ageLOC WellSpa iO på min ryg?

Som det fremgår af brugervejledningen, anbefaler vi at undgå hoved/ansigt, bryst, décolleté, hals eller lyske. Desuden vil vi også anbefale ikke at bruge systemet på den øverste del af ryggen og langs rygsøjlen.

Andre dele af ryggen, som ikke er nær rygsøjlen, må gerne behandles.

Resultater

1. Hvad er fordelene ved ageLOC WellSpa iO System?

Revitalise-program:

- Designet til hud med fremtoning af cellulitis, hvor det hjælper synligt med at opstramme og konturere huden for at levere strålende hud med et glattere udseende.
- Hjælper med synligt at opstramme og konturere huden, så den får et strålende og glattere udseende.

Restore-rutine:

- Hjælper med at mindske hævelser i huden for at give et glat udseende gennem manuelle massagebevægelser
- Understøtter generelle følelser af velvære og hjælper dig med at føle dig mere centreret og afbalanceret.

Relax-rutine:

- Støtter din krop via manuel massage for at hjælpe med enten at styrke eller afspænde ømme muskler før eller efter træning.
- Får dig til at føle dig afslappet og opfrisket efter en lang dag.

Se produktsiden for en liste over alle fordele.

2. Hvor hurtigt kan jeg forvente at se resultater med ageLOC WellSpa iO System?

Revitalise-program:

Hvis du følger de korrekte anvisninger og den korrekte brugshyppighed, bør du se synlige resultater efter fire uger, og større resultater, hvis du bruger det i tolv uger eller længere. Resultaterne varierer afhængigt af rutinen/programmet, du følger, samt fra person til person.

Restore- og Relax-rutiner:

Når deltagere følger de korrekte anvisninger og den korrekte brugshyppighed, har de rapporteret, at de er enige i fordelene ved Restore og Relax efter henholdsvis fire uger og to uger. Resultaterne varierer afhængigt af rutinen/programmet, du følger, samt fra person til person.

Se produktsiden for korrekt brug af systemet i Revitalise-programmet og Restore- og Relax-rutinerne.

3. Hvor kan jeg finde officielle før- og efterbilleder?

Du kan finde officielle, godkendte før- og efterbilleder i Materialebiblioteket i afsnittet Før- og efterbilleder for ageLOC WellSpa iO.

Tekniske spørgsmål

1. Hvad er garantien på ageLOC WellSpa iO-apparatet?

Nu Skin garanterer, at apparatet er fri for fejl og mangler i materialer og udførelse i en periode på to år fra leveringsdatoen. Denne garanti dækker ikke beskadigelse af produktet, som skyldes forkert brug, uheld eller normal slitage.³

2. Er det bedst at oplade ageLOC WellSpa iO-apparatet efter hver brug, eller skal jeg vente til batteriet er ved at løbe tør?

For at optimere batteriets levetid anbefaler vi, at du nøjes med at oplade dit apparat, når batteriniveauet er lavt. Derudover anbefaler vi også, at du undlader at lade apparatet stå ubrugt i flere måneder ad gangen.

3. Kan jeg lade mit ageLOC WellSpa iO-apparat stå tilkoblet til opladeren på daglig basis?

Det anbefales, at du afkobler ageLOC WellSpa iO-apparatet, når batteriet er fuldt opladet. Lad ikke opladeren stå tilsluttet, når den ikke er i brug.

4. Hvordan rengør jeg ageLOC WellSpa iO-apparatet?

Brug en let fugtet, fnugfri klud til at tørre eventuel serum, gel eller snavs af det håndholdte apparat og opladeren hver gang efter brug. Tør af, indtil det ser rent ud. Opbevares et tørt og køligt sted. Apparatet må aldrig nedsænkes i vand eller væske. Brug kun tørre, fnugfri klude, og tør omhyggeligt de udvendige overflader af på det håndholdte apparat og opladeren.

³ Enhver kommerciel garanti tilbudt af Nu Skin påvirker ikke dine lovmæssige forbrugerrettigheder i forbindelse med et produkts manglende overensstemmelse som fastlagt i henhold til lokal lovgivning. Enhver manglende overensstemmelse, der kan konstateres på produktets leveringstidspunkt, eller i tidsrummet mellem en sådan levering og afslutningen af perioden, og som opfylder kriterierne for og rapporteres til Nu Skin i overensstemmelse med de lovbestemte garantibestemmelser i din lokale lovgivning, er dækket af Nu Skin.

Sikkerhedsspørgsmål

1. Kan gravide kvinder bruge ageLOC WellSpa iO System?

Kontakt din læge, før du bruger apparatsystemet, hvis du er gravid eller planlægger at blive gravid.

2. Kan ageLOC WellSpa iO-apparatet bruges af personer med en implanterbar hjerteenhed (f.eks. hjertemonitorer, ICD'er, pacemakere, EKG-alarmer)?

Du må ikke bruge ageLOC WellSpa iO-apparatet, hvis du har en implanterbar hjerteenhed.

3. Må jeg bruge ageLOC WellSpa iO-apparatet under bruseren eller i badekarret?

Du må ikke bruge ageLOC WellSpa iO-apparatet i badekarret eller under bruseren. Apparatet må ikke nedsænkes i vand.

4. Hvornår bør jeg ikke bruge ageLOC WellSpa iO System på min hud?

Må ikke bruges over eller nær irriteret hud, kræftlæsioner, sygt væv, hududslæt eller områder af hud, som mangler normal føleevne, da det kan resultere i irritation.

Anvend ikke apparatet, hvis du har åbne sår eller udslæt, er disponeret for Pityriasis rosea, har metalallergi, eller hvis du har problematisk eller meget sensitiv hud.

Må ikke bruges på hævede, røde eller betændte områder; eller på hududslæt (f.eks. årebetændelse, dyb venetrombose, åreknuder).

Kontakt din læge, før du tager apparatet i brug, hvis du har sensitiv hud, epilepsi, kropspiercinger, metalimplantater, er syg, har tendenser til blødning, nemt får sår, for nyligt har gennemgået en kirurgisk operation, har eller har haft en vedvarende sygdom såsom hjerte-karsygdom, slagtilfælde, forhøjet blodtryk eller leversygdomme.

For alle advarsler og forholdsregler ved brug henvises der til [brugervejledningen](#).

Hvis du har brug for hjælp, står vi klar!

Få mere at vide om de mange måder, hvorpå Nu Skin kan tilbyde support, svare på spørgsmål og hjælpe dig med at komme derhen, hvor du gerne vil være!

 <https://www.nuskin.com>

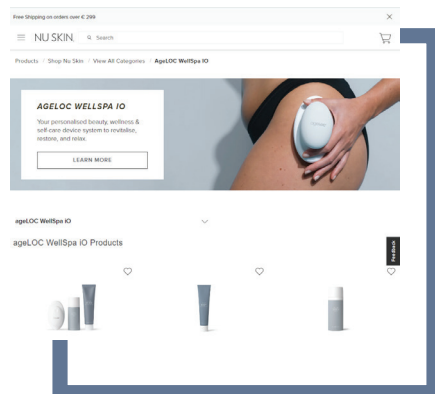
For Vest-, Central- og Østeuropa samt Sydafrika:

E-mail: productexpert@nuskin.com

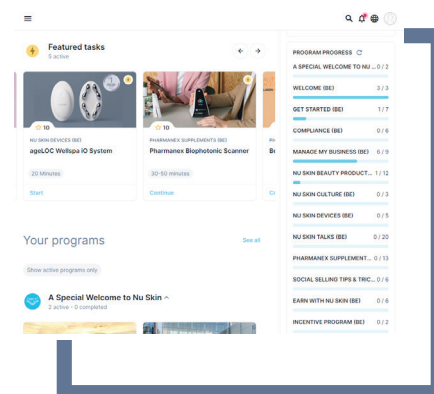
For Nordeuropa:

E-mail: NEUProductSupport@nuskin.com

SE VORES WEBSTED



SE VORES NU SKIN LEARNING CENTER



#NuSkinEurope

